

INFORME NACIONAL DE

DESARROLLO HUMANO 2024



Colombia: territorios entre fracturas y oportunidades



Con el apoyo de:



TERRITORIOS: AGENDA PENDIENTE DE COLOMBIA

El conflicto, callejón con salida (2003)



La paz es indispensable para el desarrollo humano.

Colombia rural, razones para la esperanza (2011)



La consolidación de la paz y el desarrollo del campo son una oportunidad para el desarrollo humano del país.

Colombia: territorios entre fracturas y oportunidades (2024)



El desarrollo se construye integralmente con las personas y desde sus territorios.

PRESENTACIÓN



COLOMBIA

LOGROS Y AVANCES

- IDH Nacional y Antioquia
- Colombia y Antioquia en la agenda global



TERRITORIOS

FRACTURAS TERRITORIALES

- Desafío para el desarrollo humano
- Dinámicas territoriales desde cuatro ejes:
Crecimiento Económico // Incidencia del Conflicto // Integridad Ecosistémica // Capacidad Institucional



OPORTUNIDADES

TRAYECTORIAS POSIBLES

- Productividad humana
Social // Público // Económico
- Seis componentes para nuevas trayectorias posibles de desarrollo humano

COLOMBIA: LOGROS Y AVANCES

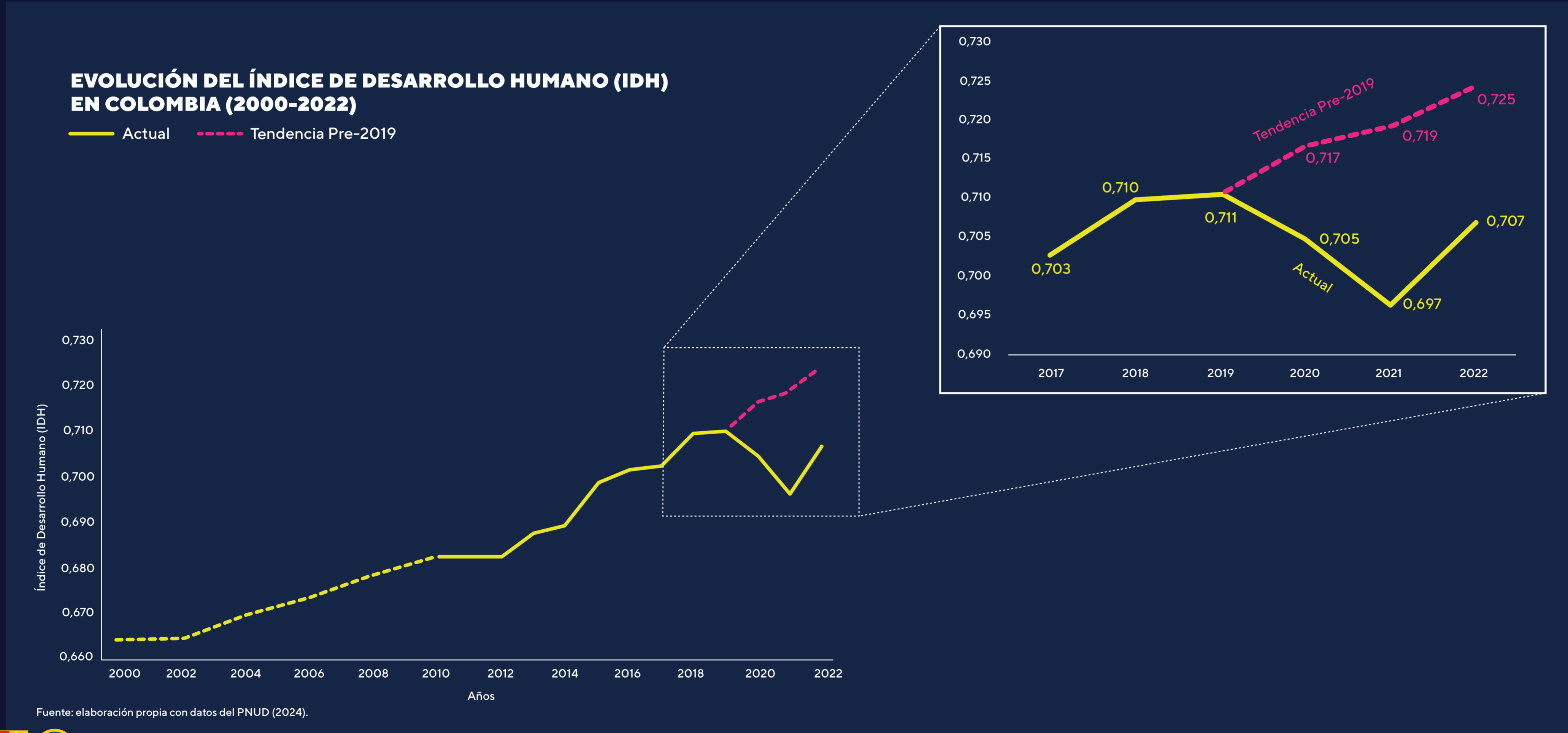


El desarrollo humano es difícil de medir. El índice de Desarrollo Humano mide desde el 1990 las capacidades básicas mínimas (Educación, Salud e Ingreso) que requieren las personas para vivir una vida plena, digna y en libertad.

Colombia en este siglo ha mostrado grandes avances en el índice de desarrollo humano y cuenta un **desarrollo humano alto**.

Solamente la pandemia cambió esta tendencia (lo hizo por primera vez en 30 años y para 90% de los países del mundo).

Volver a la senda sin pandemia puede tomar 8 años.



COLOMBIA: LOGROS Y AVANCES



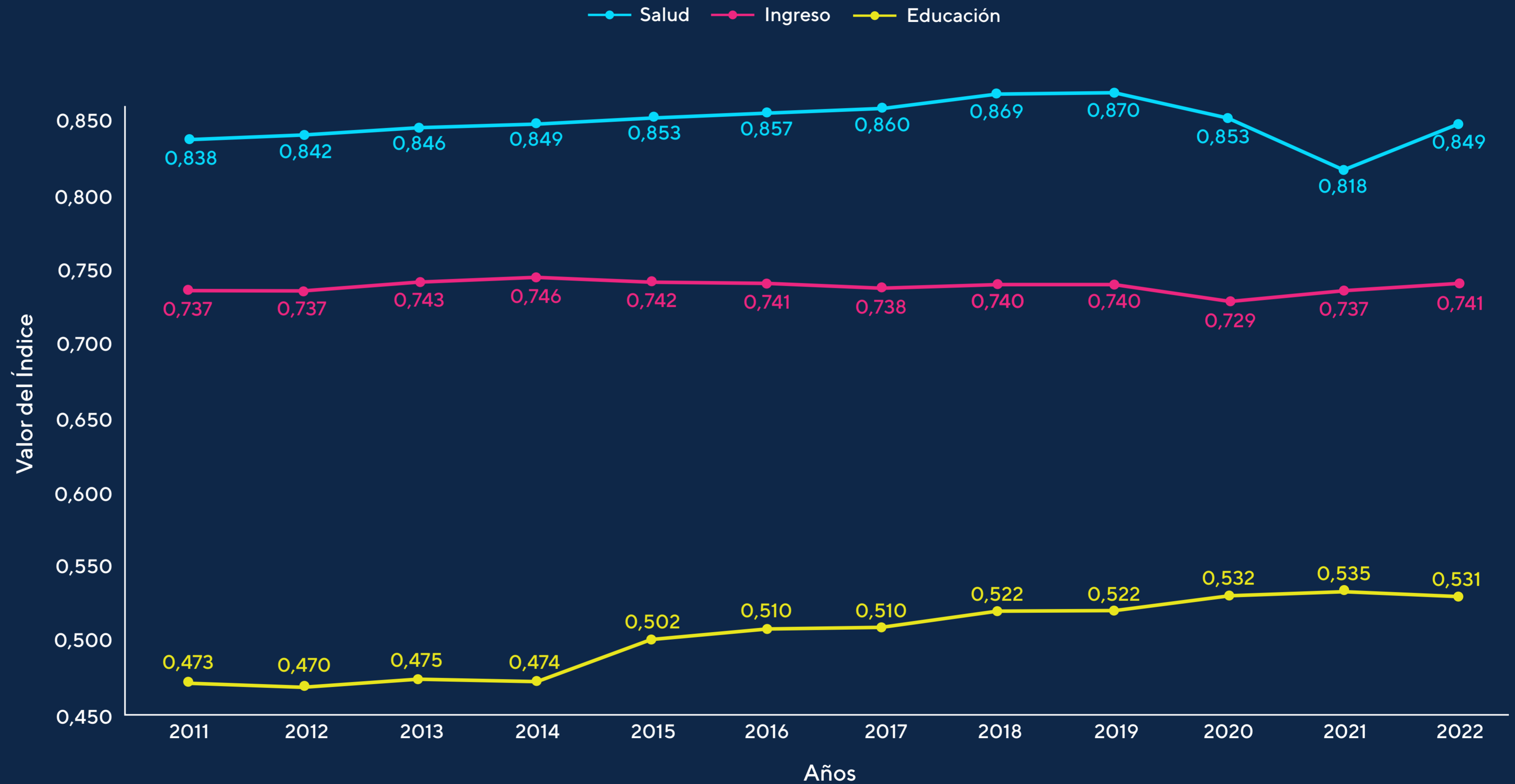
Aumentos en aseguramiento en salud: aseguramiento universal del 98,9% de la población. La esperanza de vida en el 2011 fue de 74,5 años y en el 2022, 75,2 años.

El ingreso en promedio ha aumentado en un 4%.

Aumento de acceso y años de educación: la tasa de cobertura de la educación media en el 2011 fue del 80,3% y en el 2022 del 86,1%. Los años de educación en el 2011, 7,1 y en el 2022 8,4.

Reducción de pobreza: de 49,4% en 2002 a 36,6% en 2022*.

EVOLUCIÓN EN LAS DIMENSIONES DEL IDH EN COLOMBIA (2011-2022)



Fuente: elaboración propia con datos del PNUD (2024).




*La metodología ha tenido cambios durante el periodo.

COLOMBIA EN LA AGENDA GLOBAL



Referente liderando las conversaciones iniciales para la Agenda de Desarrollo Sostenible (pasar de los ODM a los ODS).



Procesos de Construcción de Paz y Justicia Transicional.



Políticas de Acogida de Migrantes.



Liderazgo en la Agenda Global sobre la Justicia Ambiental.

ANTIOQUIA: LOGROS, AVANCES Y RETOS

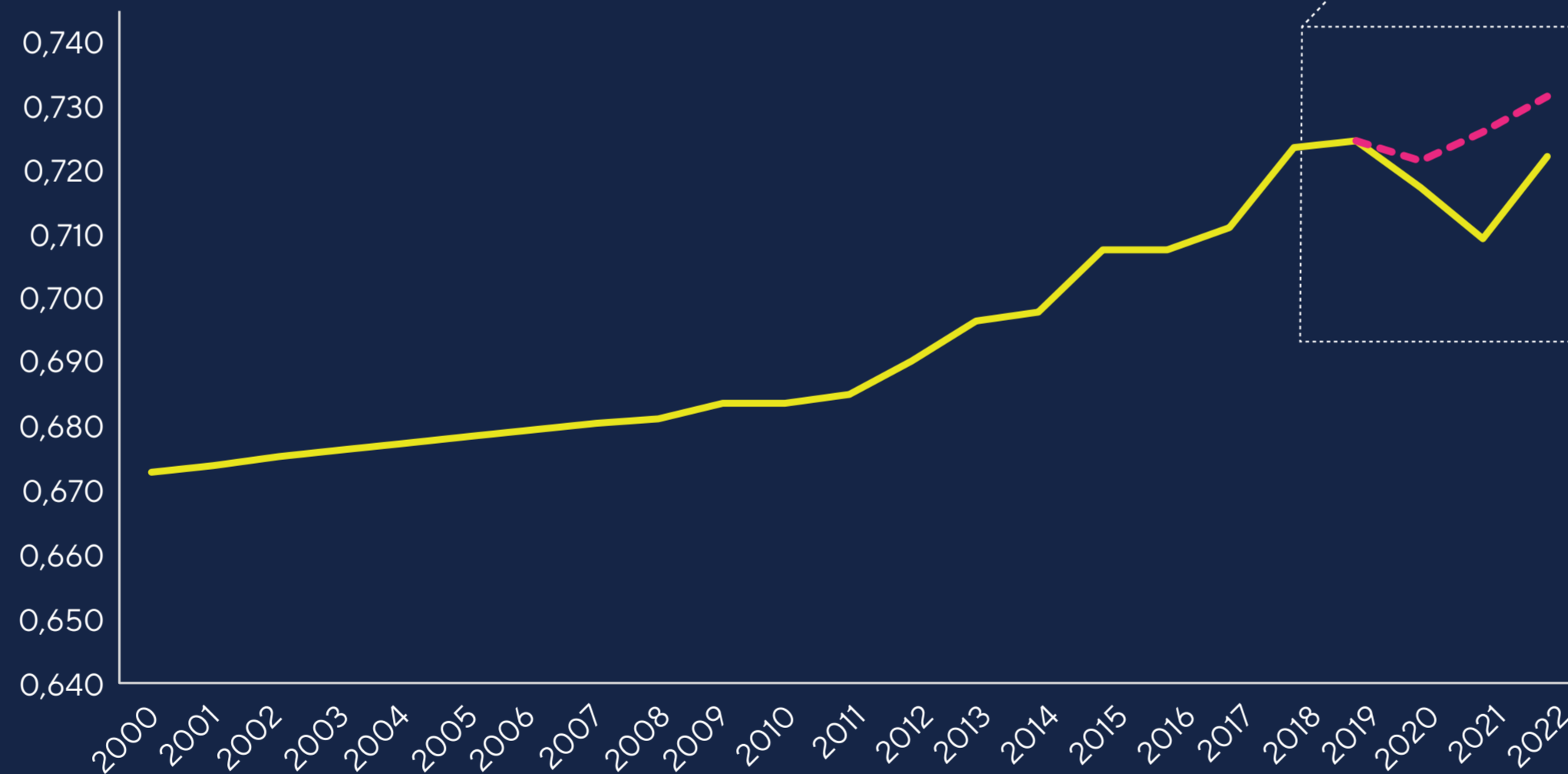
El departamento de Antioquia presentó un aumento sostenido y constante en lo corrido del siglo. Entre 2011 y 2022 fue el sexto departamento con mayor avance en su IDH.

El departamento ha sido uno de los más resilientes ante el impacto que tuvo la pandemia del COVID sobre el IDH, pues mientras que en la media nacional la afectación fue de un retroceso de 8 años en Antioquia fue una de 2,4 años.

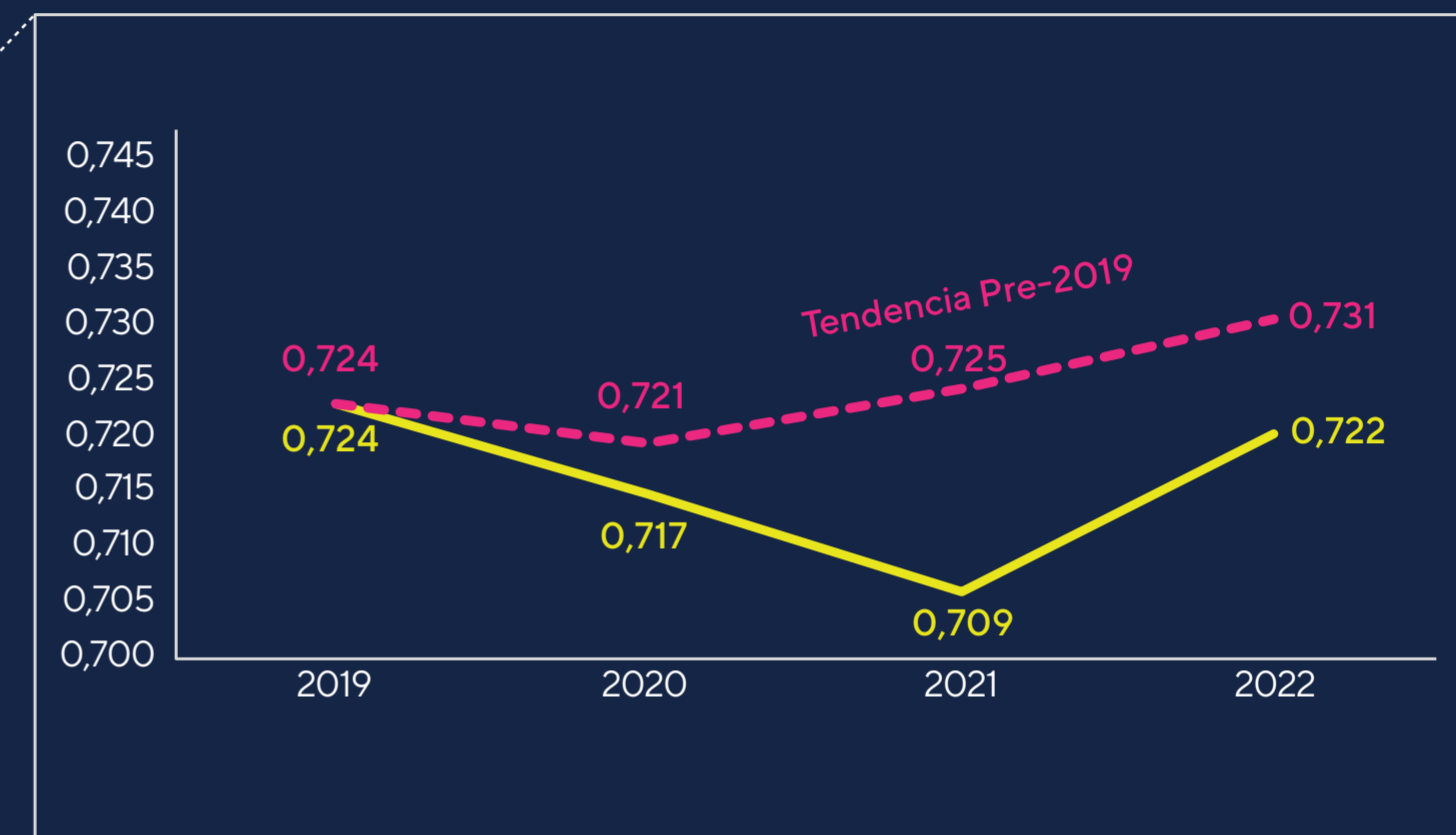
Antes de pandemia el IDH del departamento era 0,724 en 2022 este fue de 0,722 lo que muestra la rápida recuperación.

EVOLUCIÓN DEL ÍNDICE DE DESARROLLO HUMANO (IDH) EN ANTIOQUIA (2000-2022)

— Actual — Tendencia Pre-2019



Fuente: elaboración propia con datos del PNUD (2024).



ANTIOQUIA: LOGROS, AVANCES Y RETOS



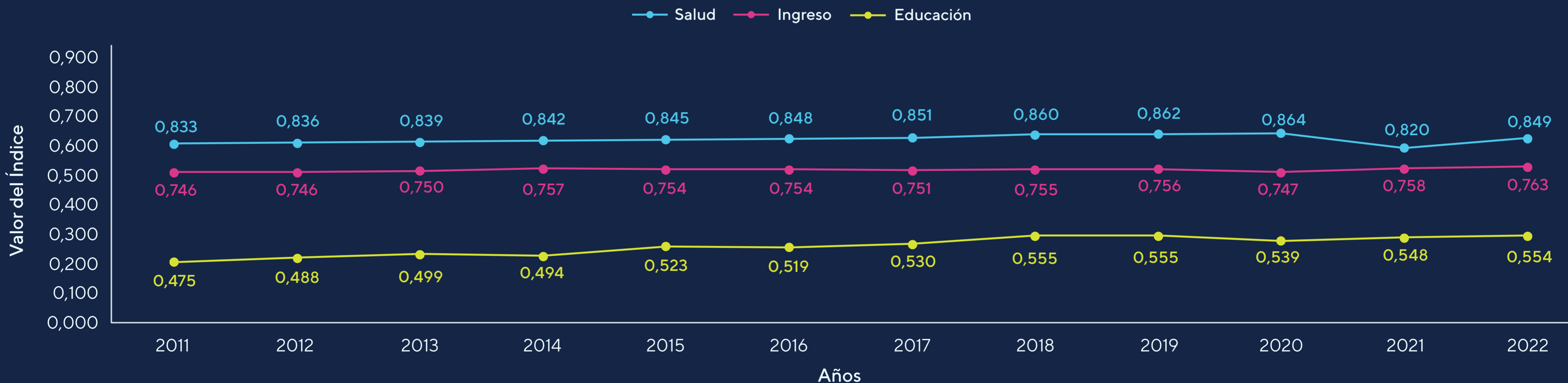
Aumentos en aseguramiento en salud: se alcanzó un aseguramiento universal del 99.9% de la población. La esperanza de vida al nacer aumentó de 72.8 años en 2011 a 77.3 años en 2022.

El ingreso per cápita del departamento aumentó un 11.6% desde 2011 hasta 2022. A nivel nacional, este incremento fue del 5.82%. Esto indica que el crecimiento en el departamento fue aproximadamente el doble del crecimiento nacional.

Retos de acceso y años de educación: los años esperados de escolaridad en el departamento son 10, mientras que a nivel nacional son 9 para el año 2022. En cuanto a los años promedio de educación, el departamento tiene 8.3 años, comparado con los 8.4 años a nivel nacional en 2022.

Velocidad de reducción de pobreza: la reducción de la pobreza monetaria avanza en el departamento, alcanzando un 28.8%. A nivel nacional, el departamento ocupa el sexto lugar en términos de pobreza. No obstante, esta cifra implica que aún hay 1.9 millones de personas en situación de pobreza*.

EVOLUCIÓN EN LAS DIMENSIONES DEL IDH EN META (2011-2022)



Fuente: elaboración propia con datos del PNUD (2024).



*La metodología ha tenido cambios durante el periodo.

FRACTURAS TERRITORIALES: DESAFÍO PARA EL DESARROLLO HUMANO



Mientras el mundo muestra una convergencia en capacidades básicas (acceso a salud, educación básica)

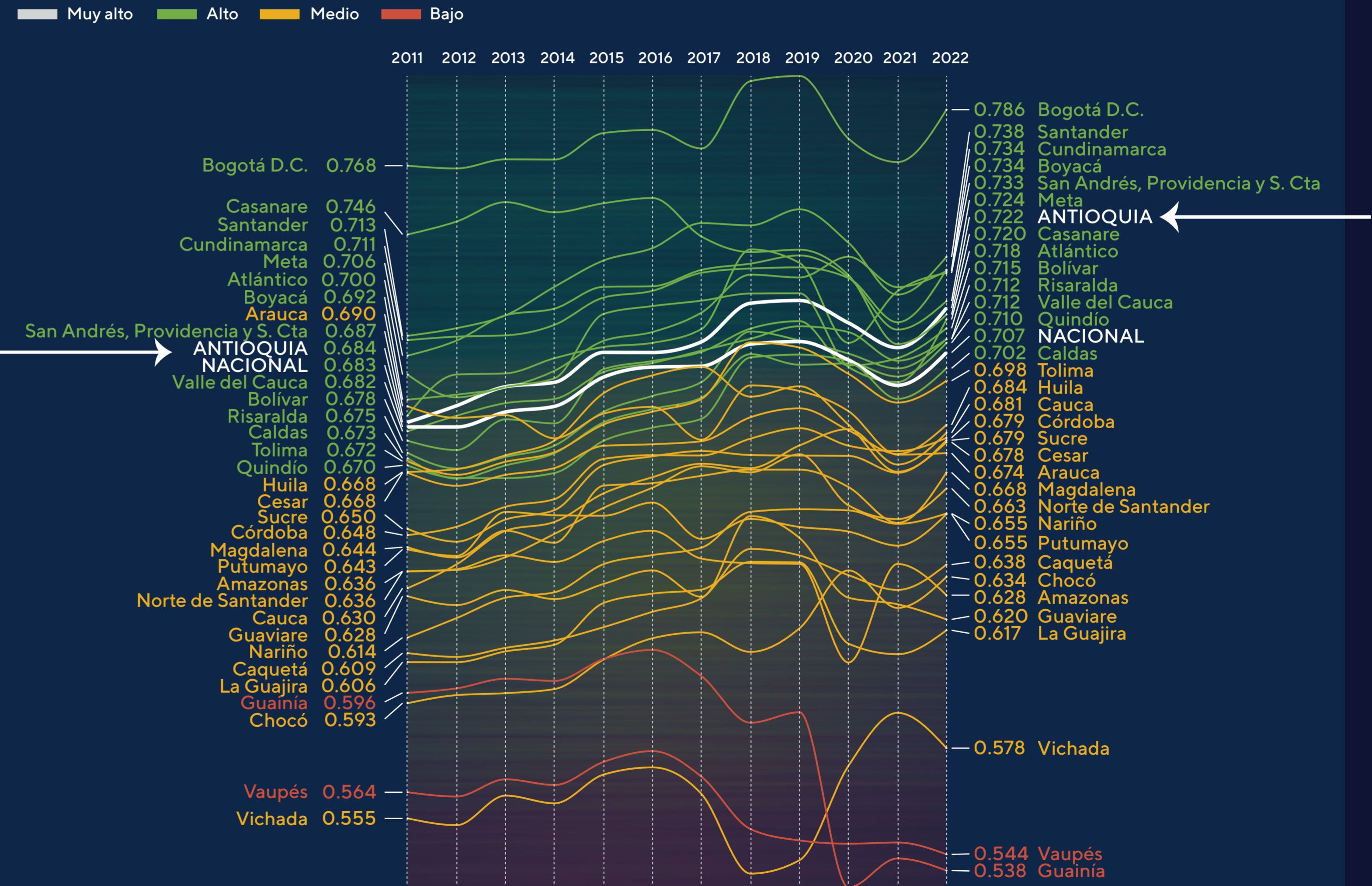
Colombia avanza, pero no converge en capacidades básicas ni tampoco en capacidades aumentadas (calidad salud-educación, acceso a tecnologías y resiliencia a crisis desconocidas).

LOS LOGROS Y AVANCES NO HAN SIDO IGUALMENTE REPARTIDOS EN TODOS LOS TERRITORIOS

En general, la tendencia es positiva en el periodo 2011-2022. Pero...

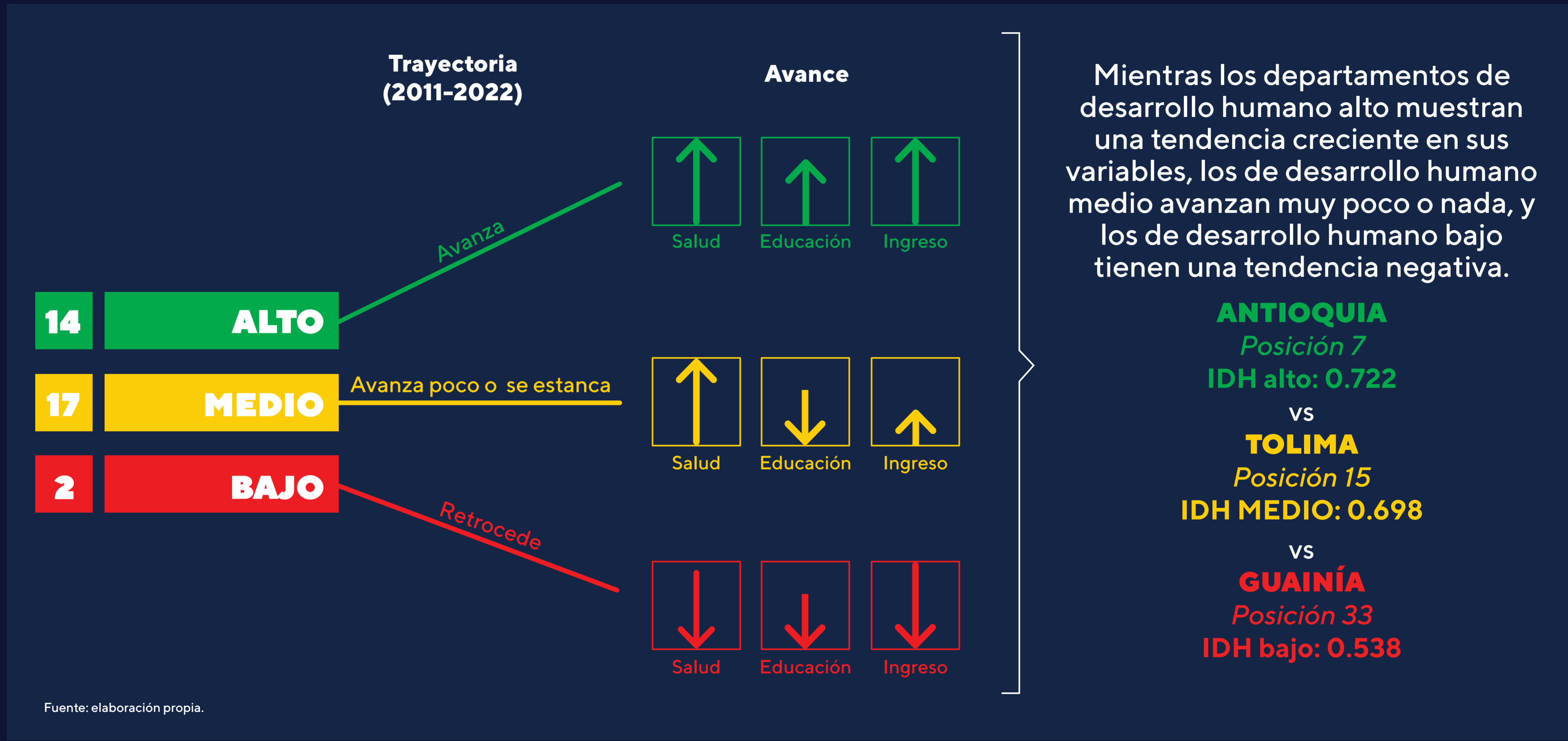
Las trayectorias de desarrollo humano son divergentes y la diferencia entre el departamento de mayor IDH comparado con el de menor IDH es 0.25 puntos, mientras Argentina muestra una diferencia al interior de sus territorios de tan solo 0.076 puntos.

EVOLUCIÓN DEL IDH A NIVEL DEPARTAMENTAL EN COLOMBIA (2011-2022)



Fuente: elaboración propia.

FRACTURAS TERRITORIALES: SE EVIDENCIAN LAS MÚLTIPLES TRAYECTORIAS DE DESARROLLO HUMANO: ALTO, MEDIO Y BAJO



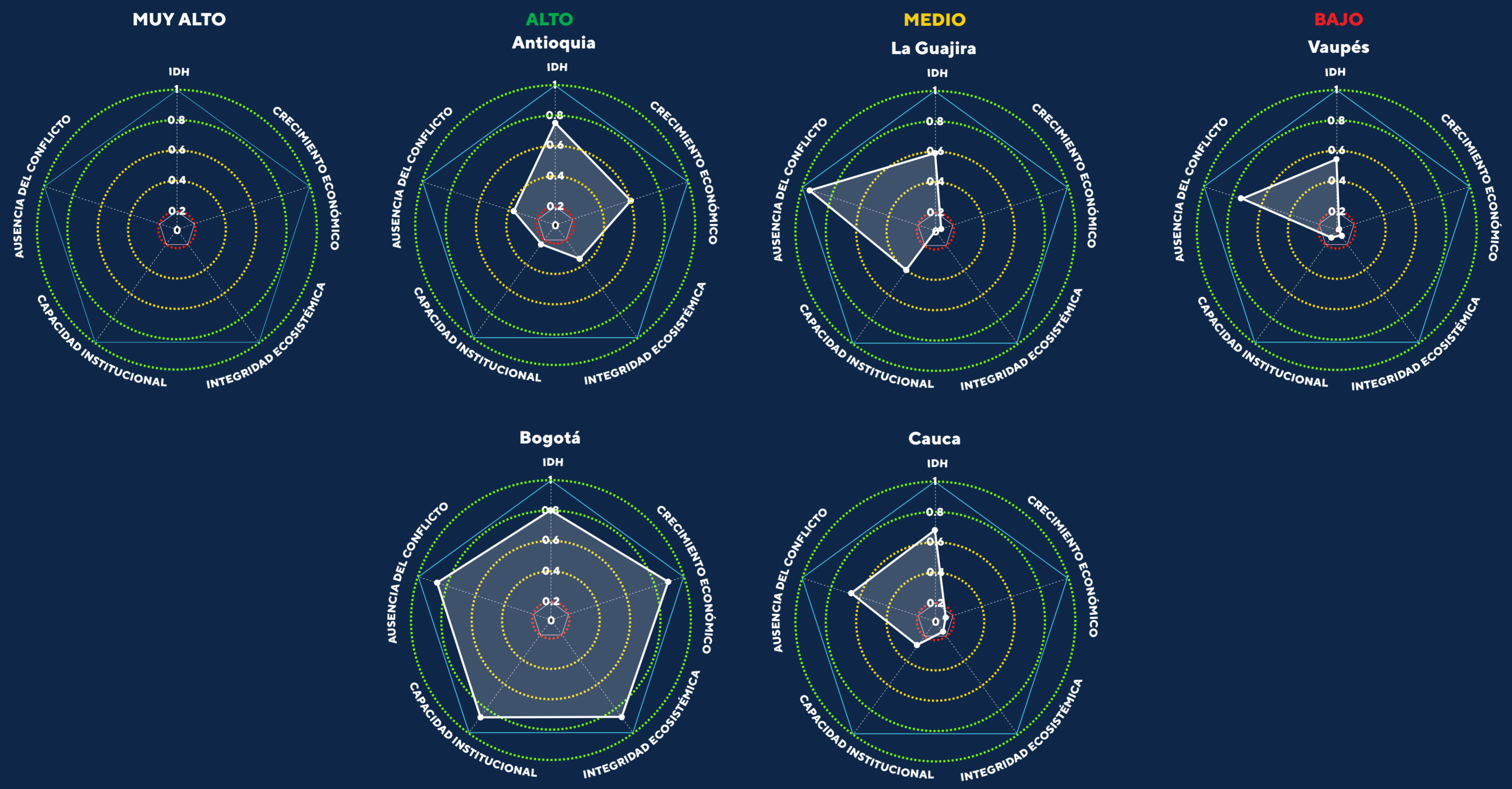
LAS FRACTURAS TERRITORIALES SON EL RESULTADO DE DIFERENTES DINÁMICAS TERRITORIALES

Una mirada sistémica de estas dinámicas y distintas trayectorias de desarrollo humano en los territorios se explica por las relaciones e interdependencias entre Capacidad Institucional, Crecimiento Económico, Integridad Ecosistémica e Incidencia del Conflicto Armado.



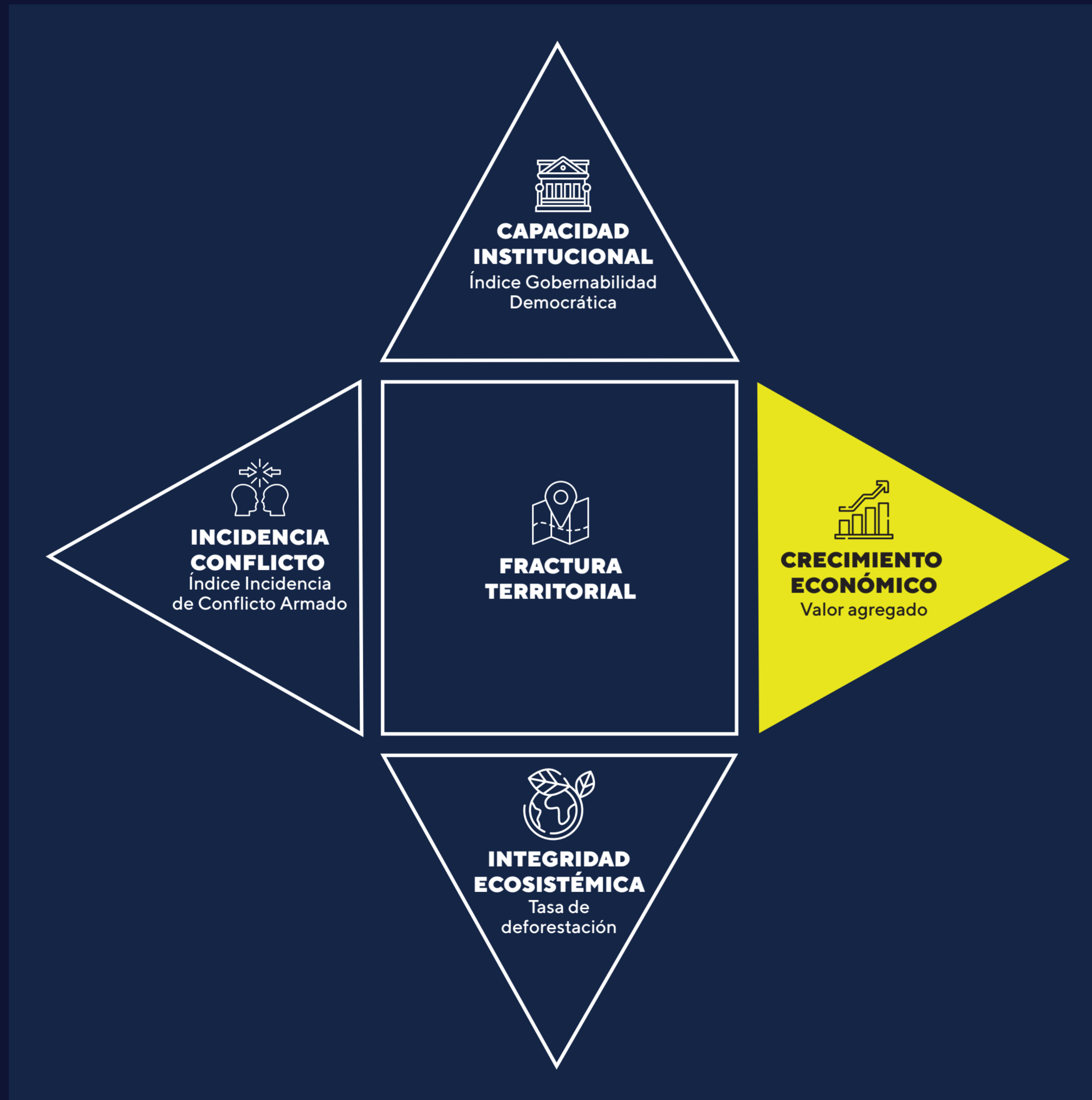
DIFERENTES DINÁMICAS TERRITORIALES

Mayor incidencia
 Menor incidencia



Fuente: IDEAM (2023), DNP (2022), DANE (2023.)

FRACTURAS TERRITORIALES: CRECIMIENTO ECONÓMICO



A mayor desigualdad, menor productividad y menor desarrollo humano. A menor confianza entre las personas y las instituciones se restringe la capacidad de asociatividad y hay menor crecimiento económico.

Las múltiples desigualdades impiden la inserción en el aparato productivo.

LAS DESIGUALDADES DE ACCESO, OPORTUNIDADES Y DERECHOS PROMUEVEN CICLOS VICIOSOS

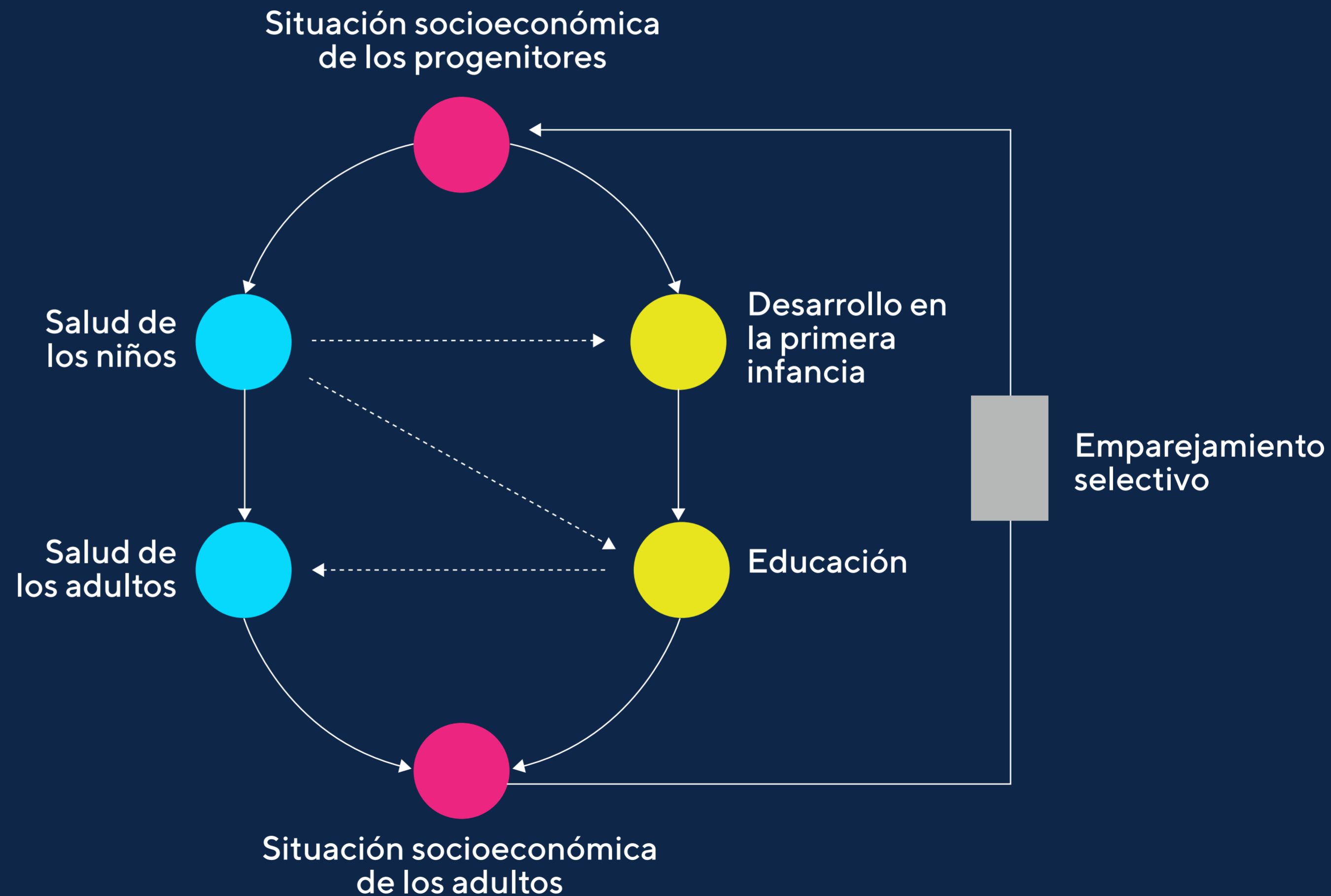


Las desigualdades de oportunidades se van acumulando a lo largo del ciclo de vida de las personas.

Las personas en los territorios no pueden desatar su potencial debido a las altas desigualdades.

En Colombia, se requieren de 10 generaciones para salir de la pobreza. Mientras que en Finlandia o Noruega se requieren cerca de 3 generaciones.

EDUCACIÓN Y SALUD A LO LARGO DEL CICLO VITAL



Fuente: PNUD cálculos propios, 2019.

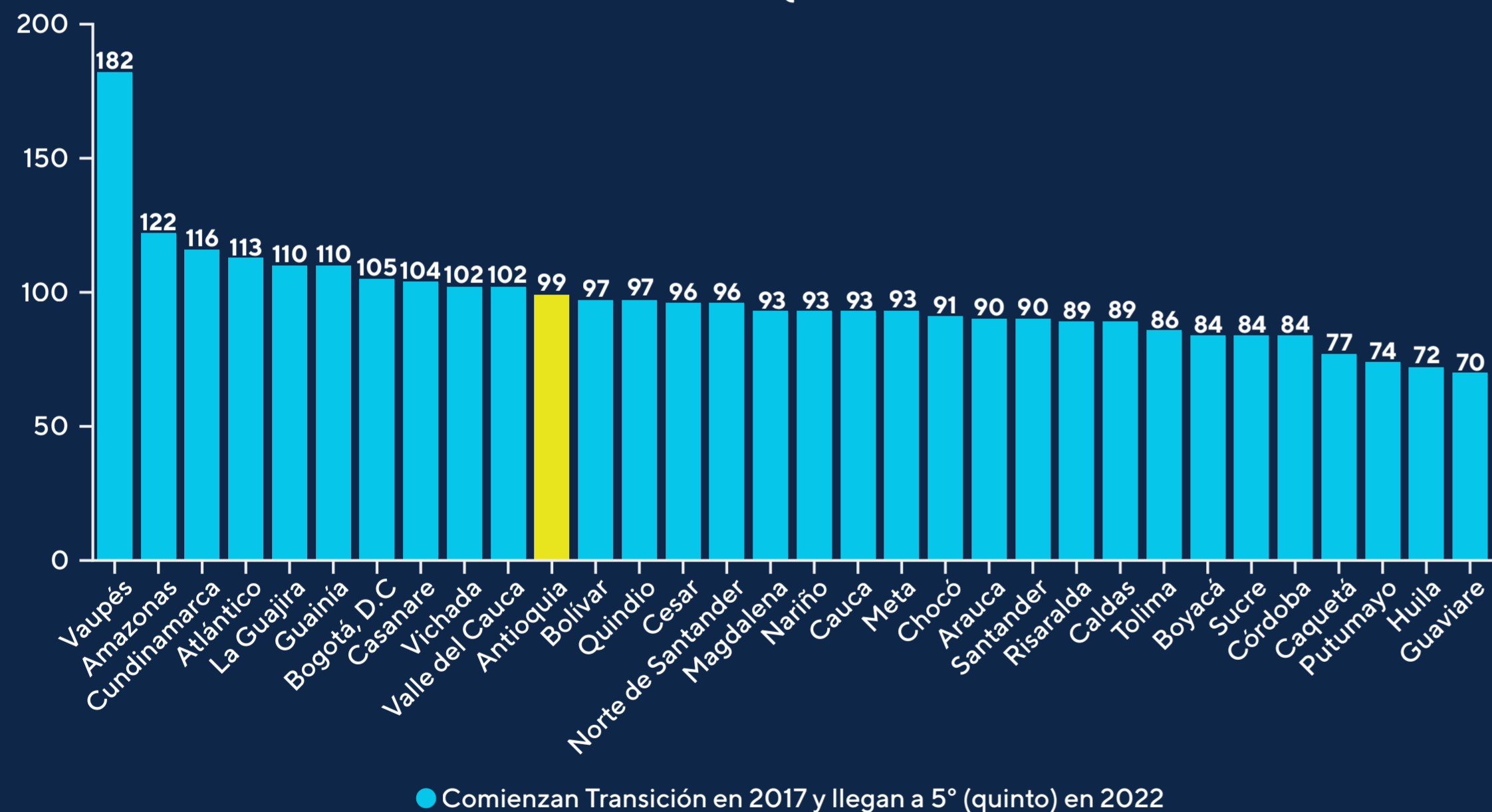
TRAYECTORIAS EDUCATIVAS INCOMPLETAS: BAJO ACCESO Y DESERCIÓN...



PORCENTAJE DE PERMANENCIA DE MATRICULADOS DE PREESCOLAR A QUINTO GRADO (2017-2022)

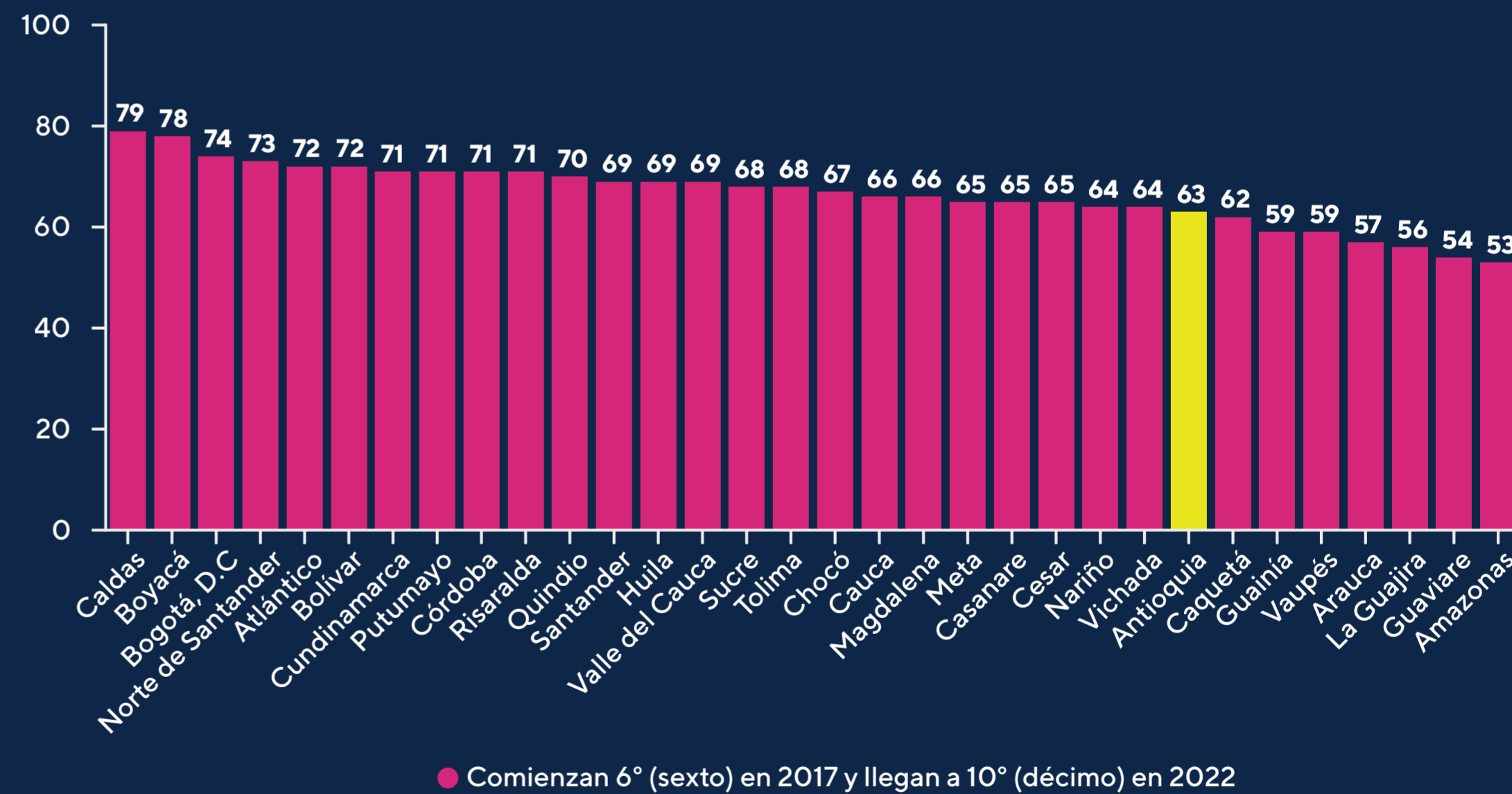
PORCENTAJE DE PERMANENCIA DE MATRICULADOS DE SEXTO A DÉCIMO GRADO (2017-2022)

PORCENTAJE DE ESTUDIANTES QUE CONTINUAN EL CICLO LECTIVO



● Comienzan Transición en 2017 y llegan a 5° (quinto) en 2022

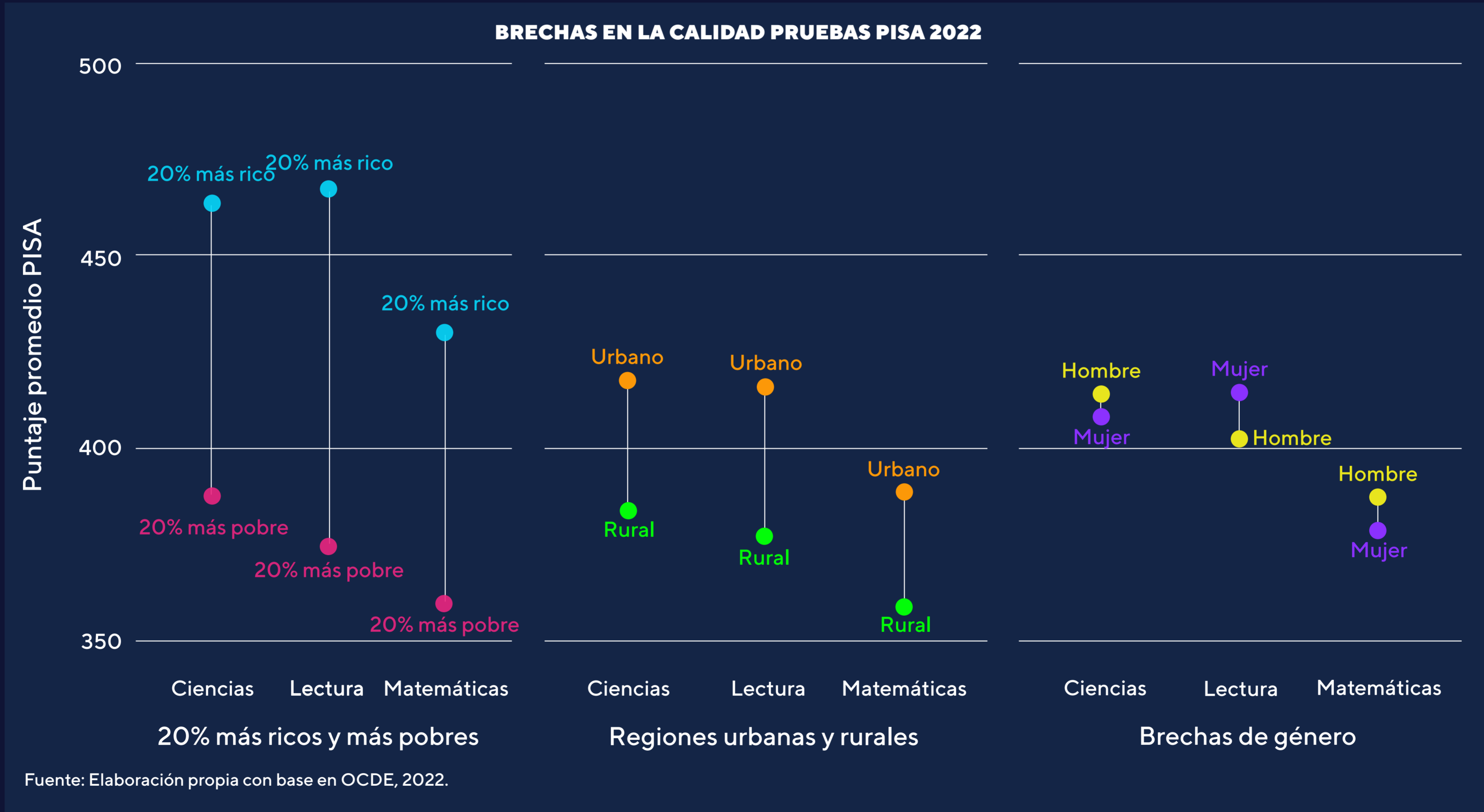
PORCENTAJE DE ESTUDIANTES QUE CONTINUAN EL CICLO LECTIVO



● Comienzan 6° (sexto) en 2017 y llegan a 10° (décimo) en 2022

Fuente: elaboración propia con Ministerio de Educación, 2022.

...BAJA CALIDAD Y POCA PERTINENCIA EDUCATIVA RESTRINGEN LAS OPORTUNIDADES DE INSERCIÓN DE LAS PERSONAS EN EL APARATO PRODUCTIVO

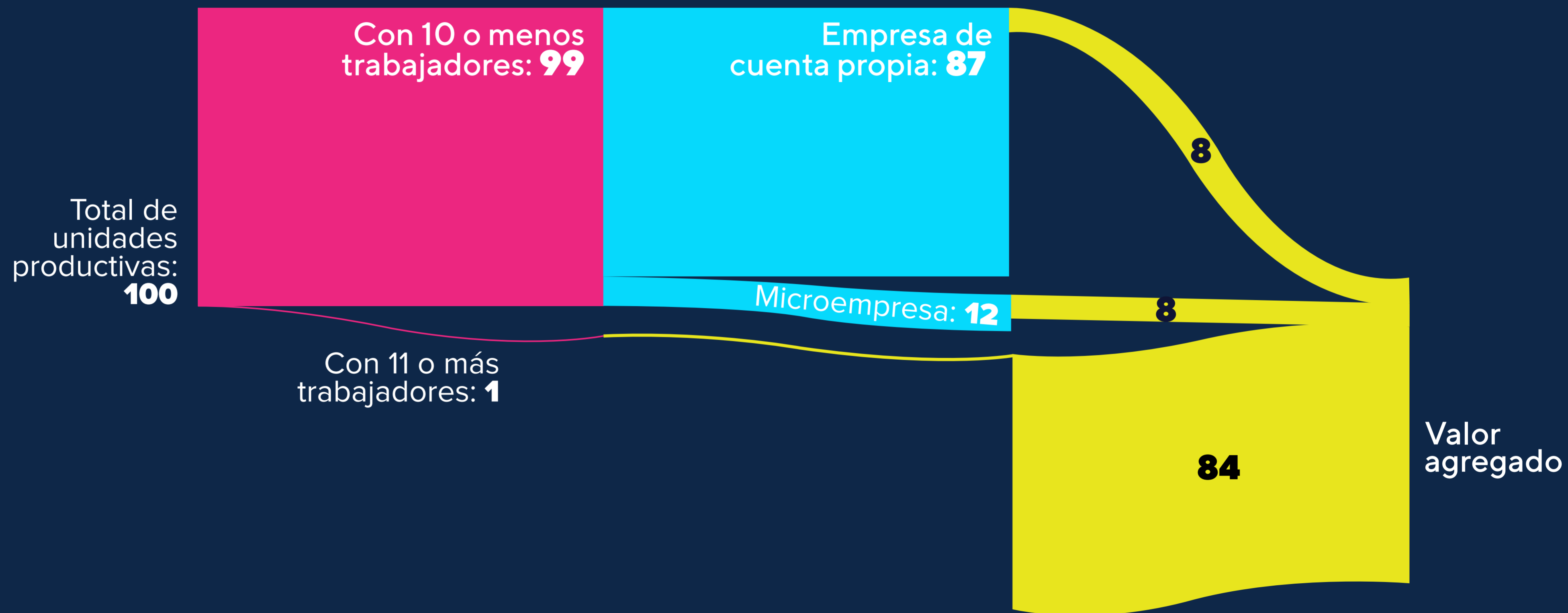


BAJA PRODUCTIVIDAD Y BAJO CRECIMIENTO ECONÓMICO AFECTA EL DESARROLLO HUMANO DE LOS TERRITORIOS



El aparato productivo de Colombia está soportado (99%) por unidades de negocios de menos de 10 trabajadores: informales (75%), poco rentables y que se nutren de trabajos informales (65%).

TEJIDO EMPRESARIAL COLOMBIANO



Fuente: Fernández 2023, documentos de antecedentes para el INDH 2024.

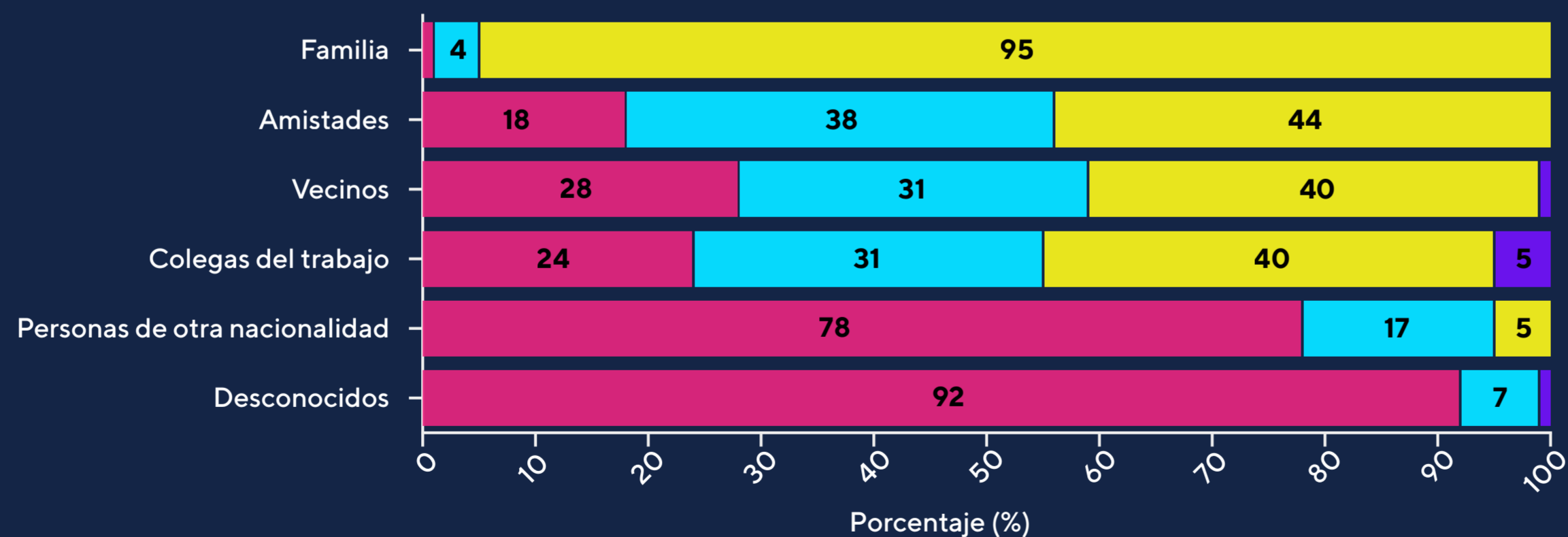
LAS UNIDADES ECONÓMICAS DEL TEJIDO EMPRESARIAL MUESTRA BAJO NIVEL DE ASOCIATIVIDAD, EN PARTE EXPLICADO POR BAJO NIVEL DE CONFIANZA EN OTRAS PERSONAS E INSTITUCIONES



La falta de acción colectiva refuerza los bajos niveles de productividad y el bajo crecimiento económico.

PORCENTAJE DE ENCUESTADOS SEGÚN NIVEL DE CONFIANZA EN DISTINTOS GRUPOS DE PERSONAS EN COLOMBIA (2022)

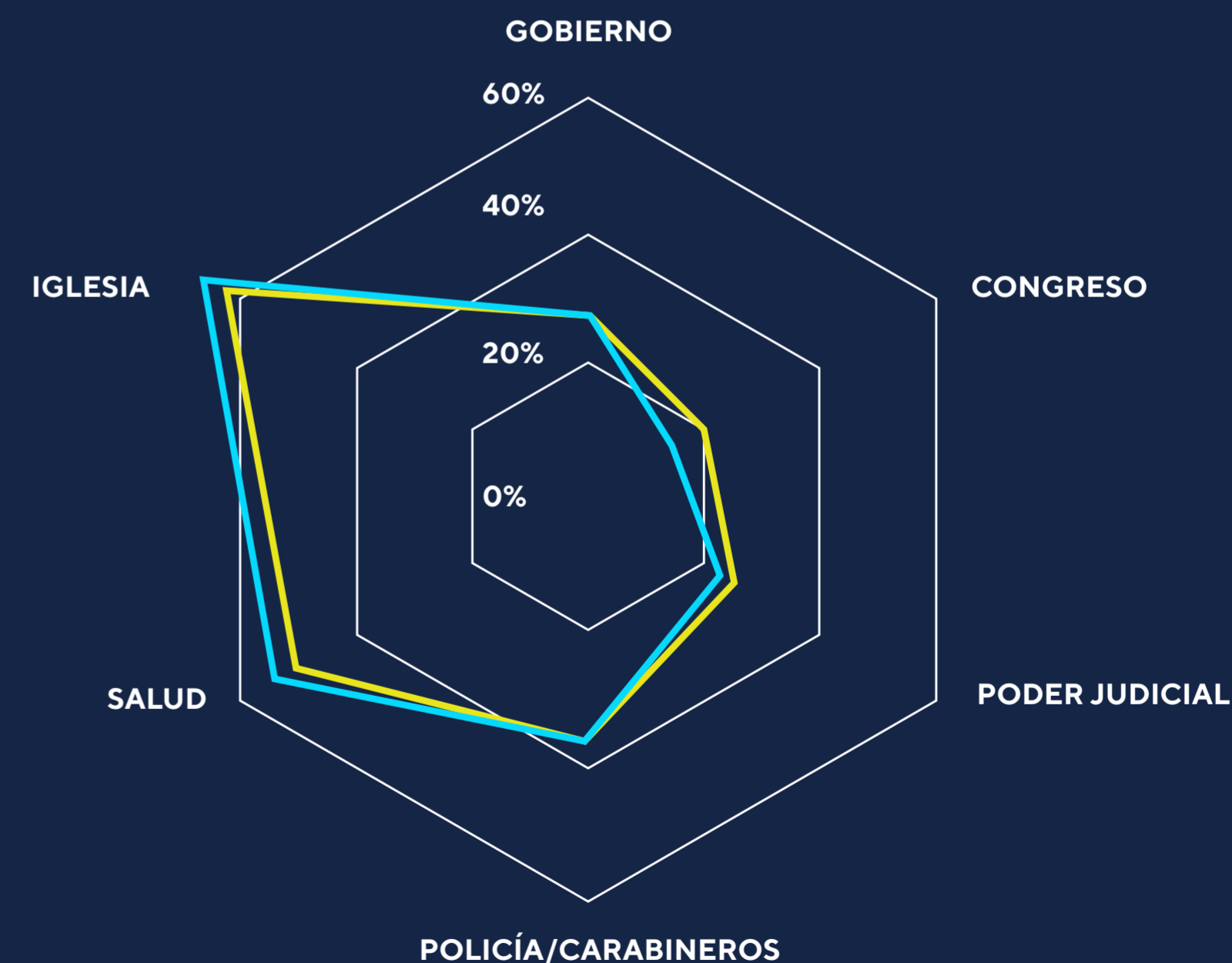
● 1-2 Nada ● 3 medianamente ● 4-5 Mucho ● No sabe



Fuente: elaboración propia con base en Encuesta Pulso Social.

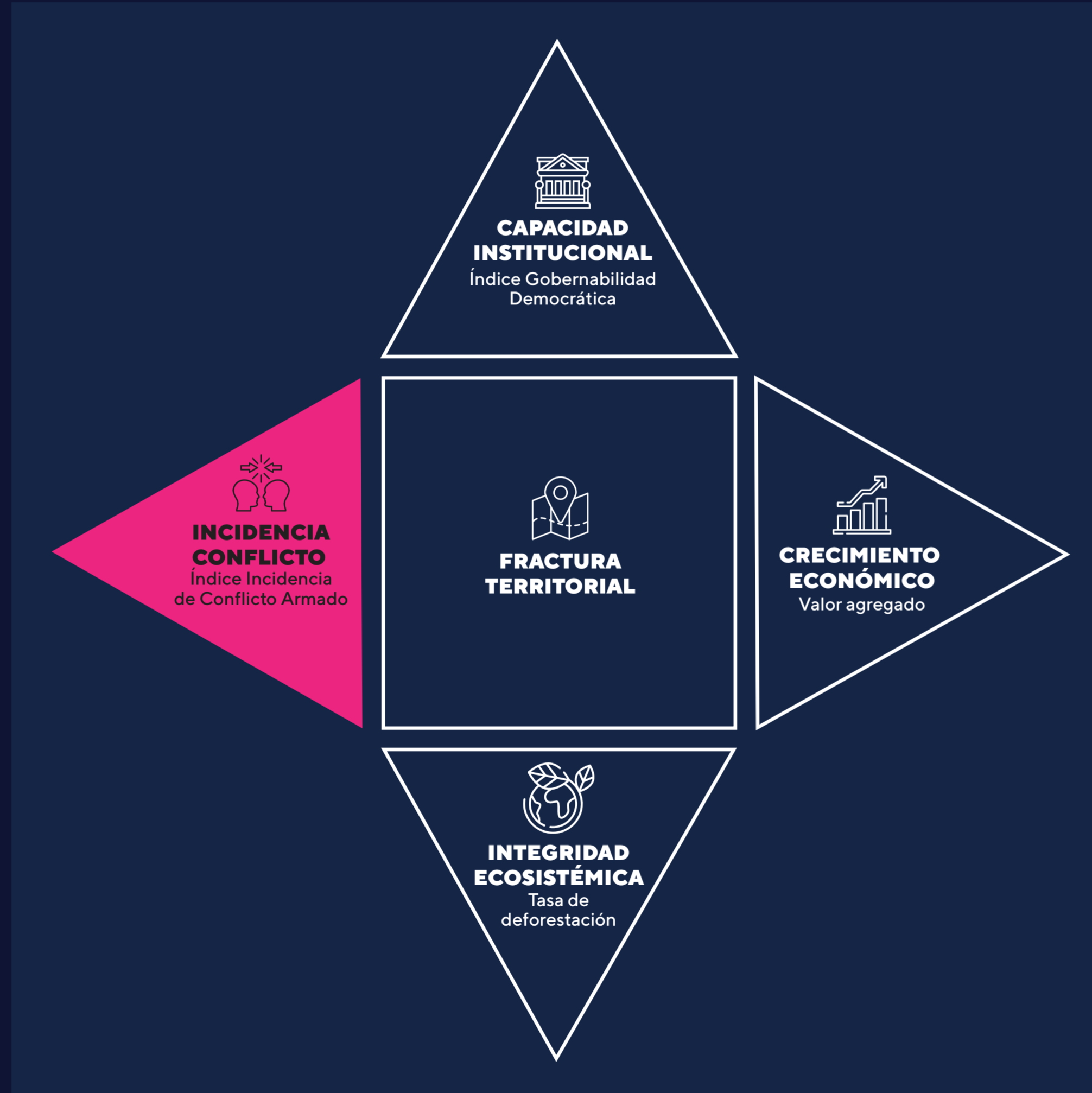
CONFIANZA EN INSTITUCIONES EN COLOMBIA Y AMÉRICA LATINA (2020)

— Colombia — América Latina



Fuente: Latinobarómetro, 2020.

FRACTURAS TERRITORIALES: INCIDENCIA DEL CONFLICTO ARMADO



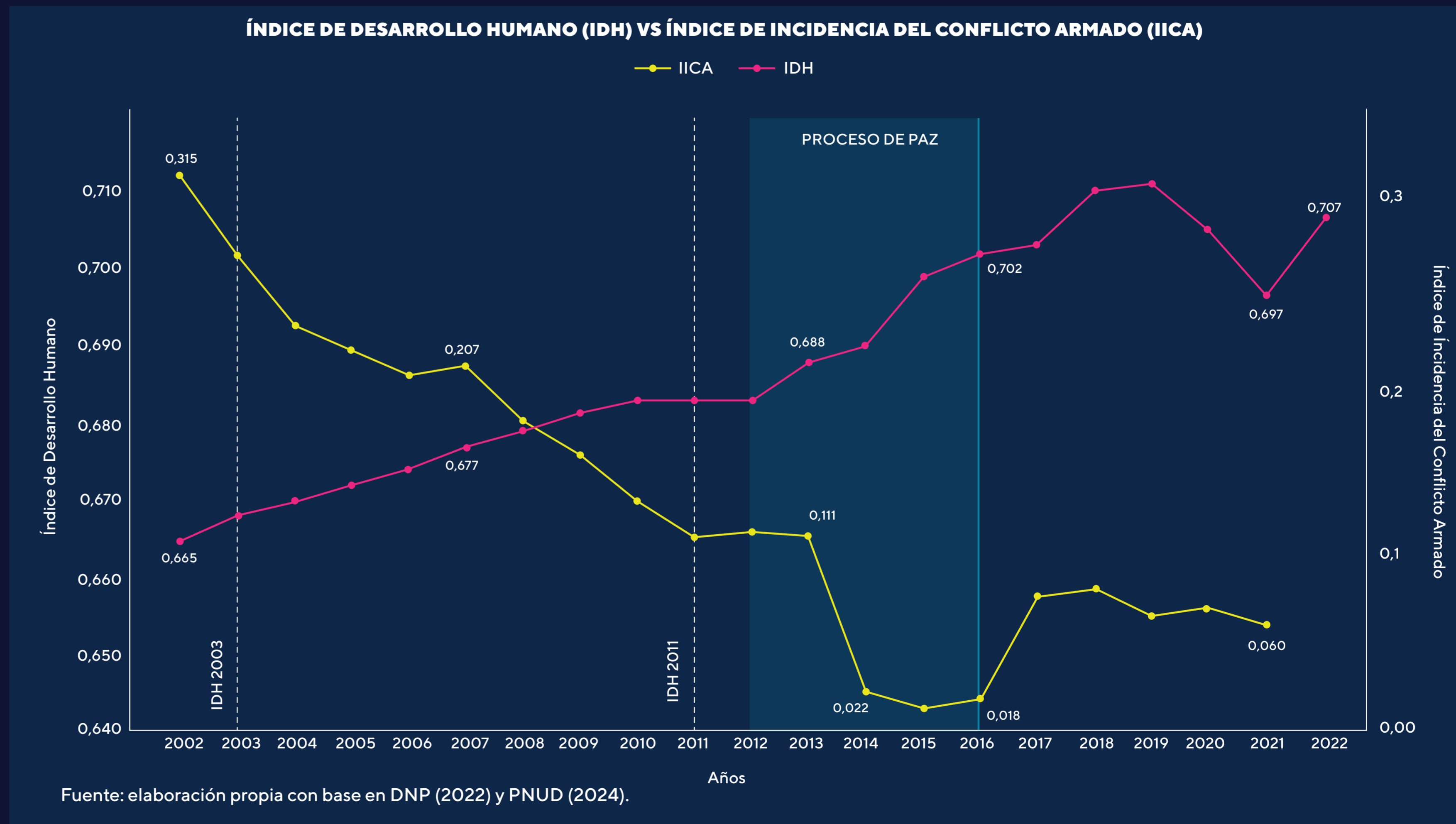
Décadas de conflicto armado y nuevas dinámicas de violencia no solo frenan el desarrollo humano, sino que **exacerban las desigualdades**

A LO LARGO DE LAS ÚLTIMAS DOS DÉCADAS SE EVIDENCIA QUE A MENOR INCIDENCIA DE CONFLICTO ARMADO, MAYOR ES EL DESARROLLO HUMANO



El proceso de paz muestra un punto de inflexión en la trayectoria de desarrollo humano.

El menor desarrollo humano (divergencia en capacidades básicas como educación, salud e ingreso) en los territorios afectados por ciclos de violencia afecta las oportunidades económicas de las personas. Esta condición, afecta de manera directa al tipo y ritmo del crecimiento económico en los territorios.

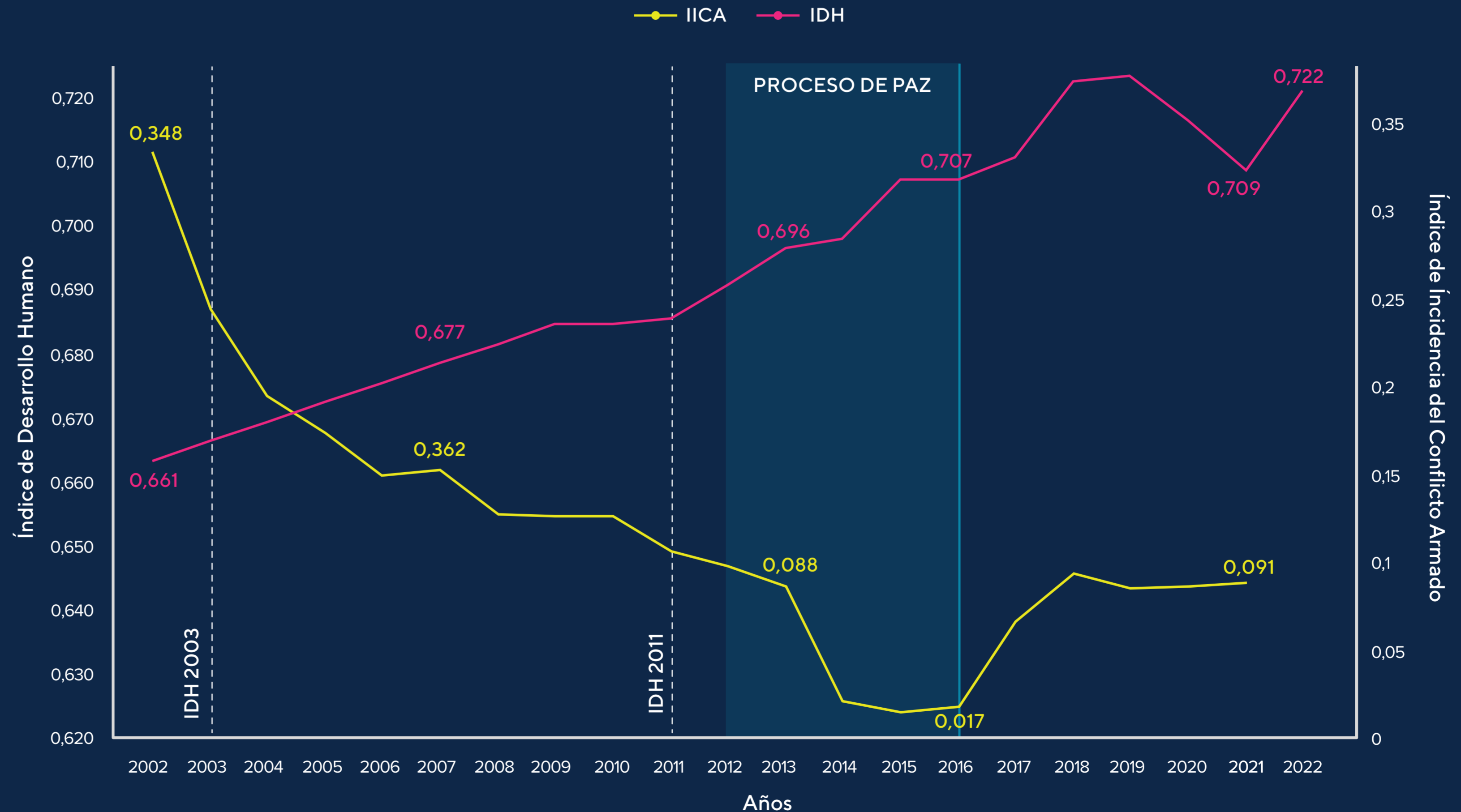


A LO LARGO DE LAS ÚLTIMAS DOS DÉCADAS SE EVIDENCIA QUE A MENOR INCIDENCIA DE CONFLICTO ARMADO, MAYOR ES EL DESARROLLO HUMANO



En Antioquia el proceso de paz muestra un punto de inflexión en la trayectoria de desarrollo humano, implicando gran aumento en el IDH y una drástica reducción en la incidencia del conflicto.

ÍNDICE DE DESARROLLO HUMANO (IDH) VS ÍNDICE DE INCIDENCIA DEL CONFLICTO ARMADO (IICA) EN ANTIOQUIA



Fuente: elaboración propia con base en DNP (2022) y PNUD (2024).

LAS DINÁMICAS DEL CONFLICTO ARMADO HAN CAMBIADO



En el departamento se observa que ha habido reconfiguración del conflicto armado, no obstante, aún se observan retos estructurales en territorios específicos del departamento.


- Aumento de economías ilícitas por cuenta de las nuevas dinámicas

Es relevante tener en cuenta que los avances en materia de paz, influyen en el aumento del desarrollo humano.

ÍNDICE DE INCIDENCIA DEL CONFLICTO ARMADO (IICA) MUNICIPAL

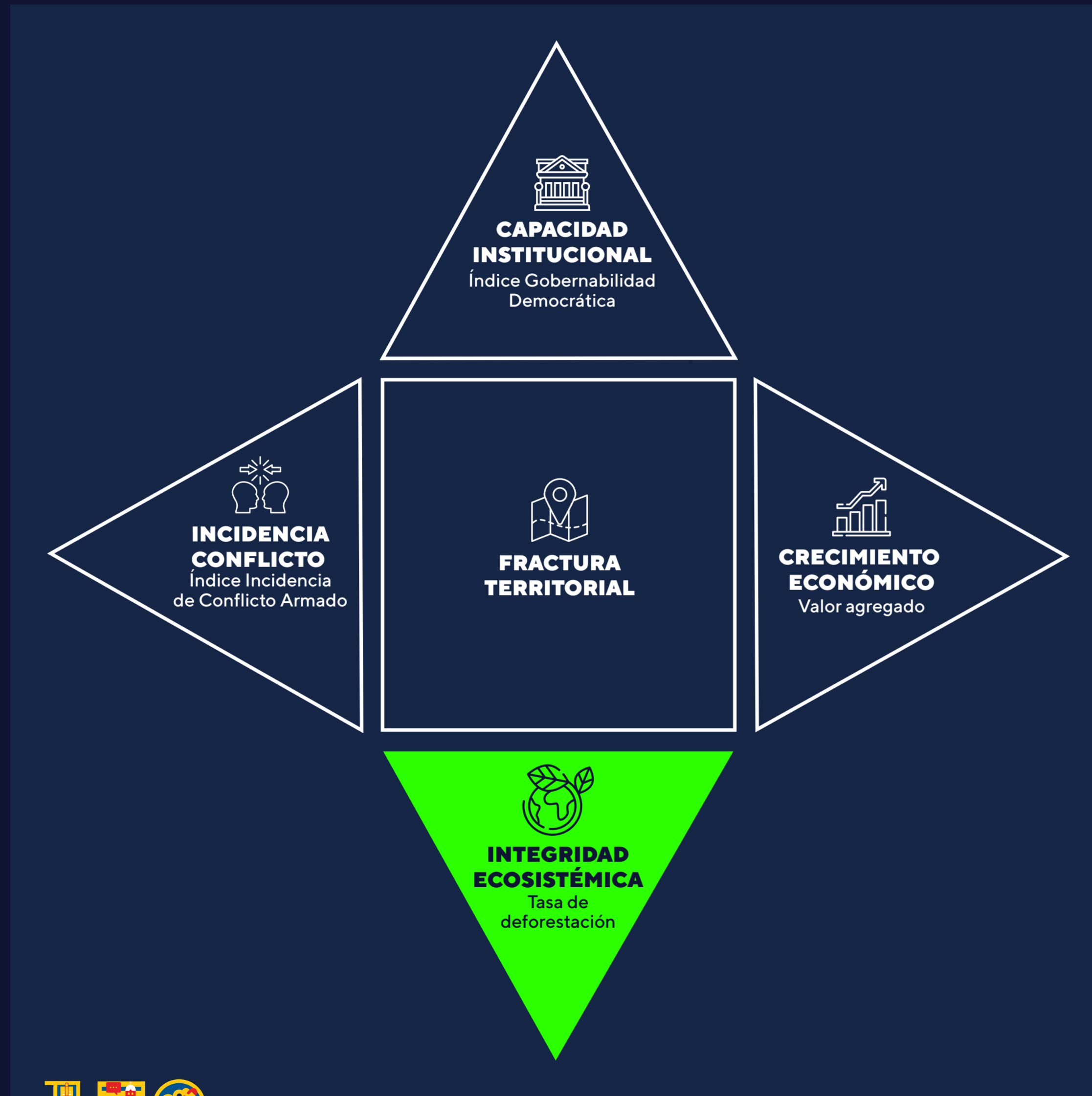
CATEGORÍAS IICA

Bajo Medio bajo Medio Alto Muy alto



Fuente: elaboración propia con datos del DNP (2022).

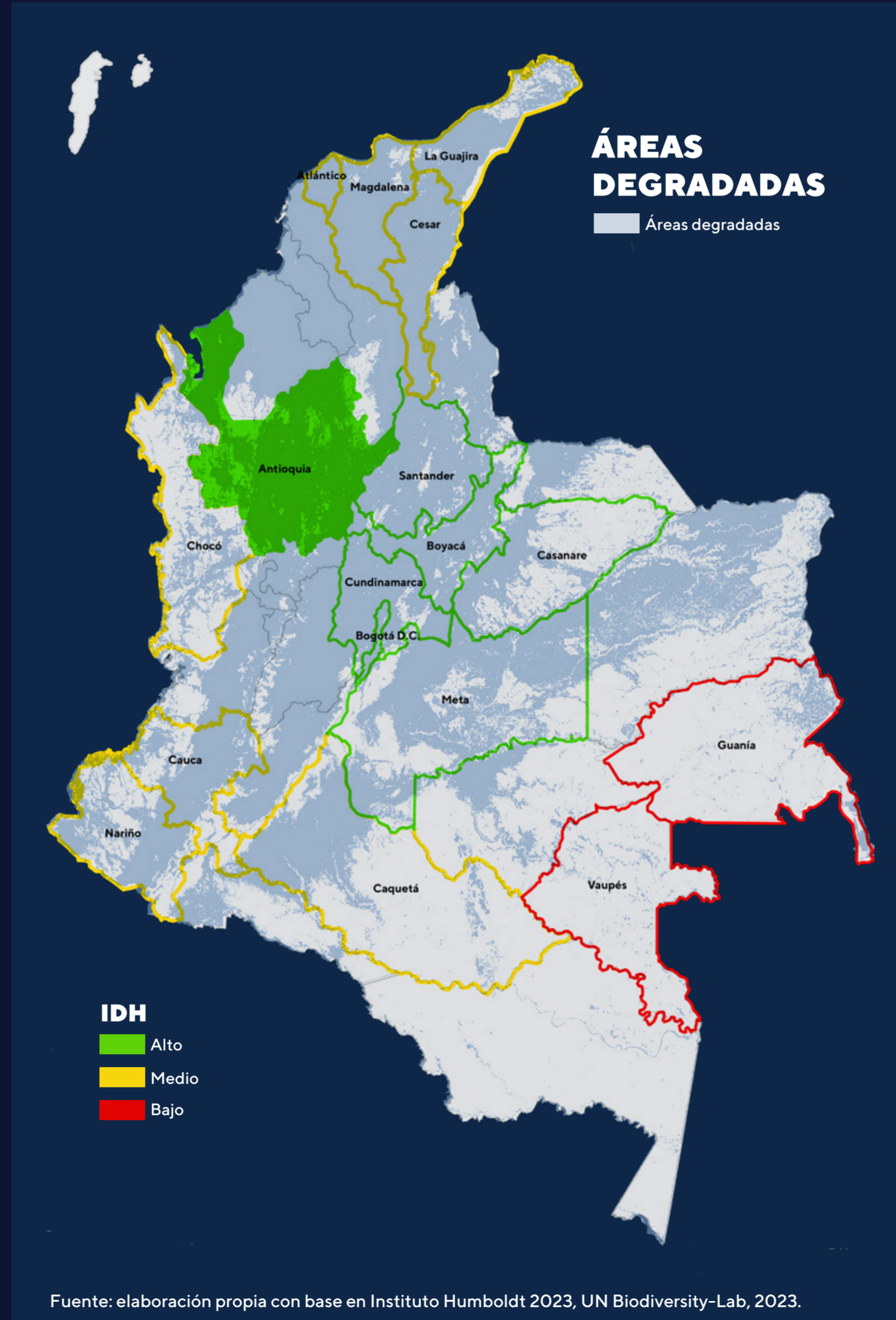
FRACTURAS TERRITORIALES: INTEGRIDAD ECOSISTÉMICA



La paradoja del desarrollo humano sostenible.

Los territorios con mejores índices de desarrollo humano son los que menor grado de integridad ecosistémica presentan y territorios con más biodiversidad tienen menores índices de desarrollo humano.

LA PARADOJA DEL DESARROLLO HUMANO SOSTENIBLE



Pérdida de biodiversidad y alteración de los ecosistemas



Cambio climático - Menor adaptación y más emisiones

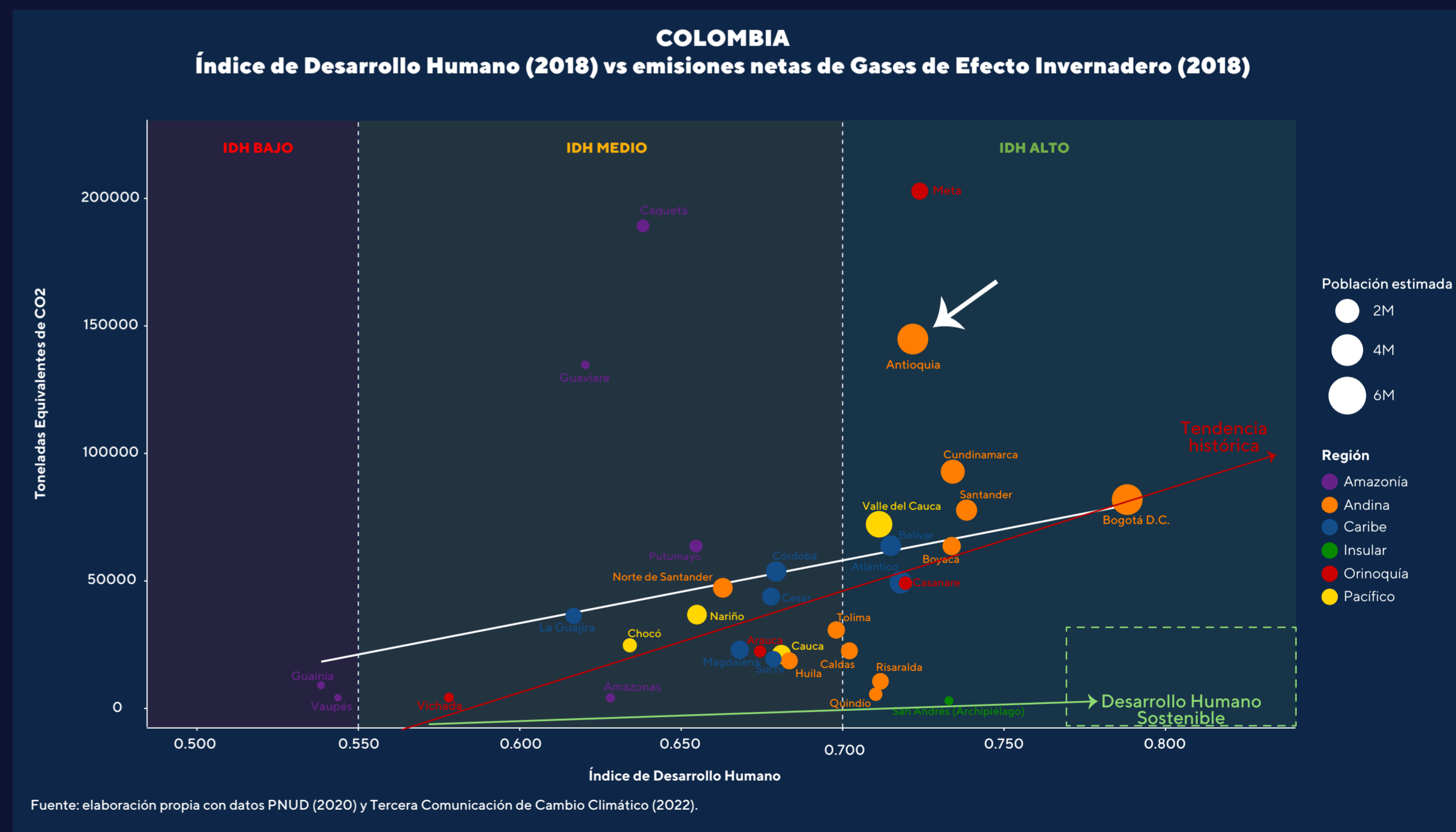
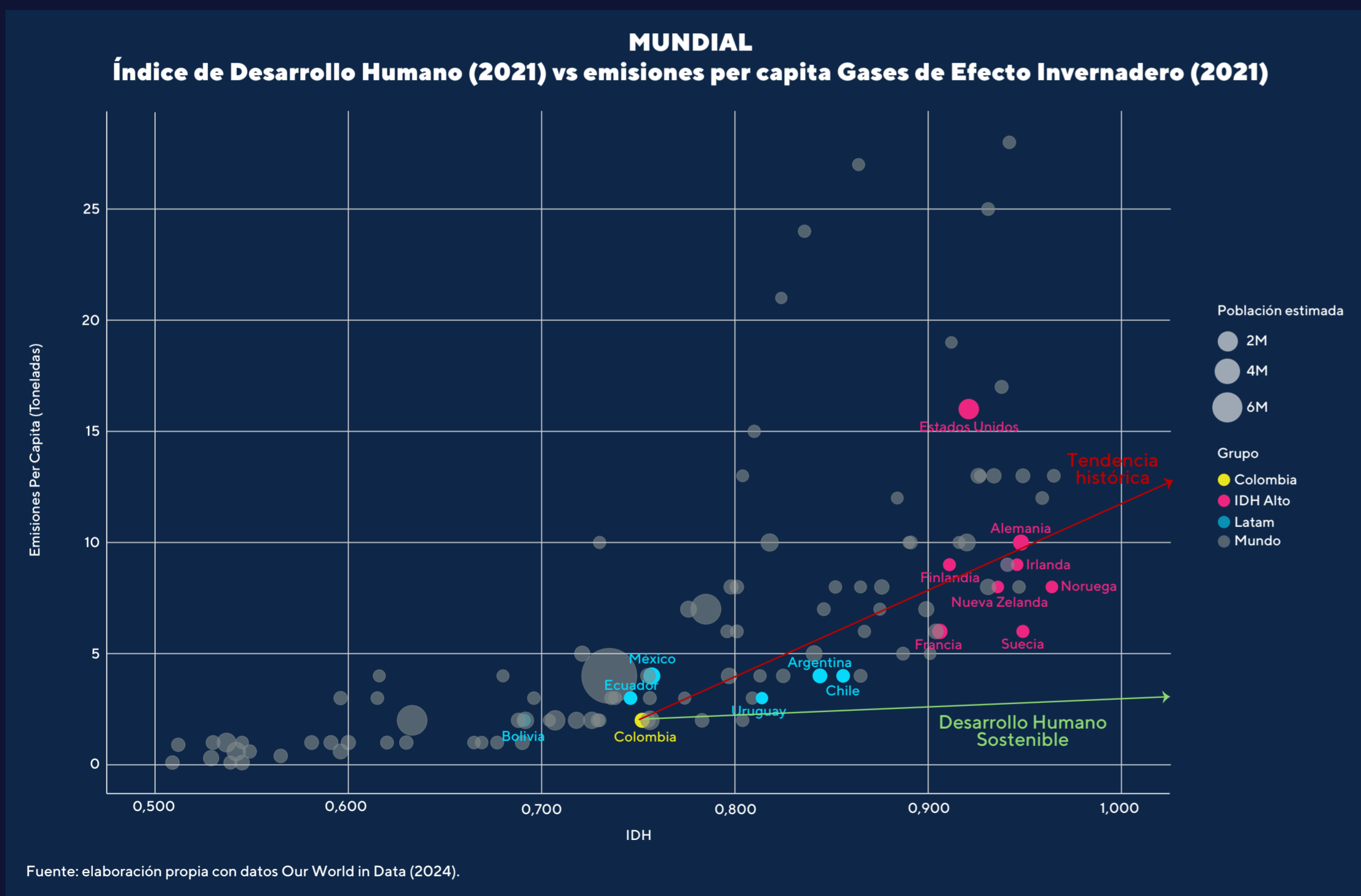


Afectación a los más vulnerables

COLOMBIA PRESENTA PÉRDIDA DE BIODIVERSIDAD Y CAMBIO CLIMÁTICO. A SU VEZ, REQUIERE DE UN MAYOR CRECIMIENTO ECONÓMICO PARA PROPICIAR MAYOR DESARROLLO HUMANO



La trayectoria de desarrollo humano frente a una disyuntiva... seguir avanzando en detrimento de la biodiversidad o incorporar la biodiversidad dentro de los elementos esenciales que deben considerarse en el desarrollo humano de los territorios.



Las líneas rojas y verdes son ilustrativas y no corresponden a tendencias originadas por los datos.

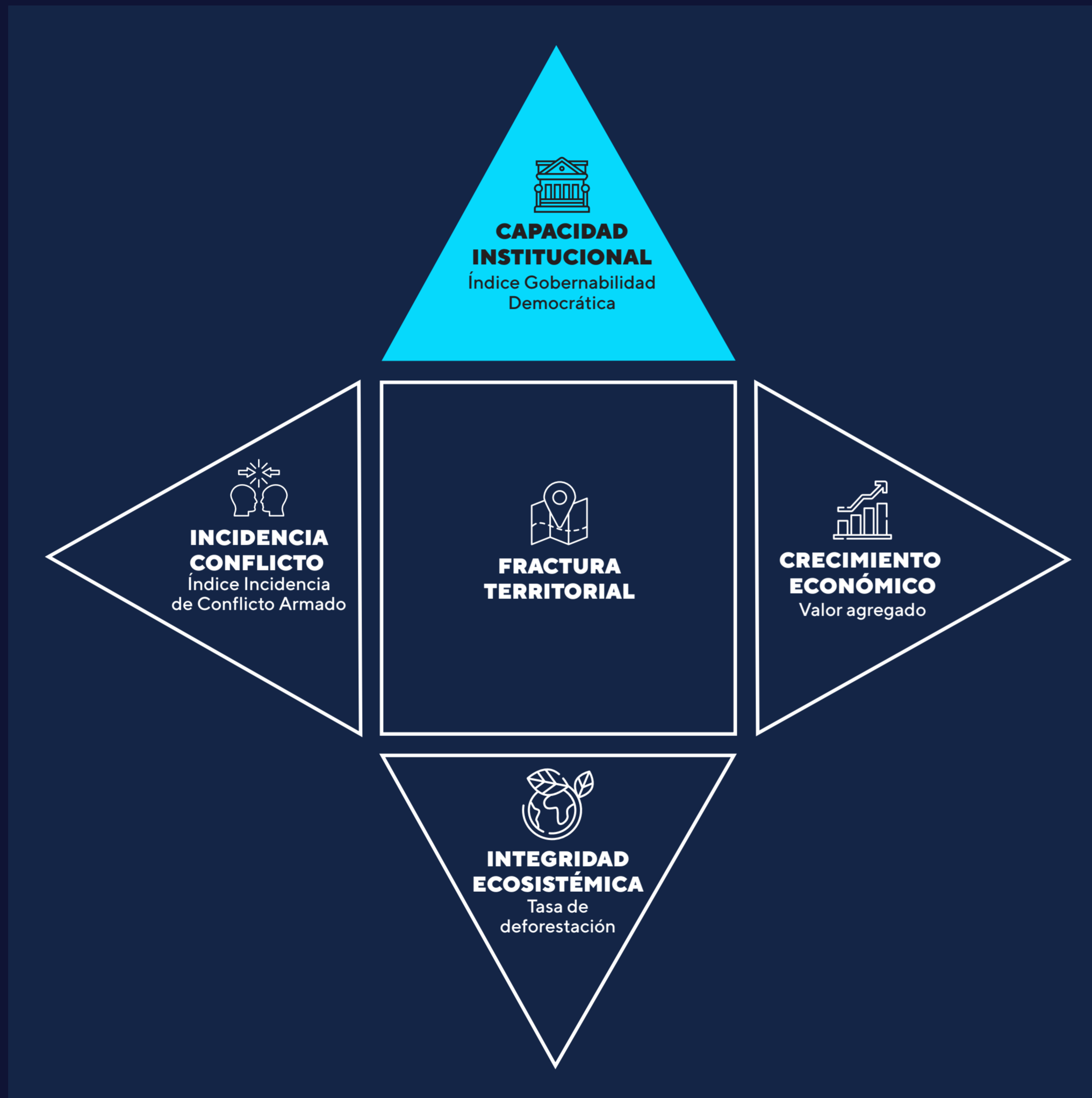
DESARROLLO HUMANO SOSTENIBLE



Poner en el centro del desarrollo humano no solo a las personas sino también al ambiente, implica pensar el proceso de convergencia territorial desde una perspectiva nueva, donde sea posible conciliar el mejoramiento de las condiciones de vida con la preservación y ampliación del patrimonio natural y sin imponer mayores presiones sobre el planeta.



FRACTURAS TERRITORIALES: CAPACIDAD INSTITUCIONAL



Las capacidades institucionales en los territorios son claves para impulsar las transformaciones sociales, económicas, culturales, ambientales y la adaptación al cambio climático, que se requieren para acelerar el desarrollo humano.

A MAYOR CAPACIDAD INSTITUCIONAL HAY UN MAYOR CRECIMIENTO ECONÓMICO

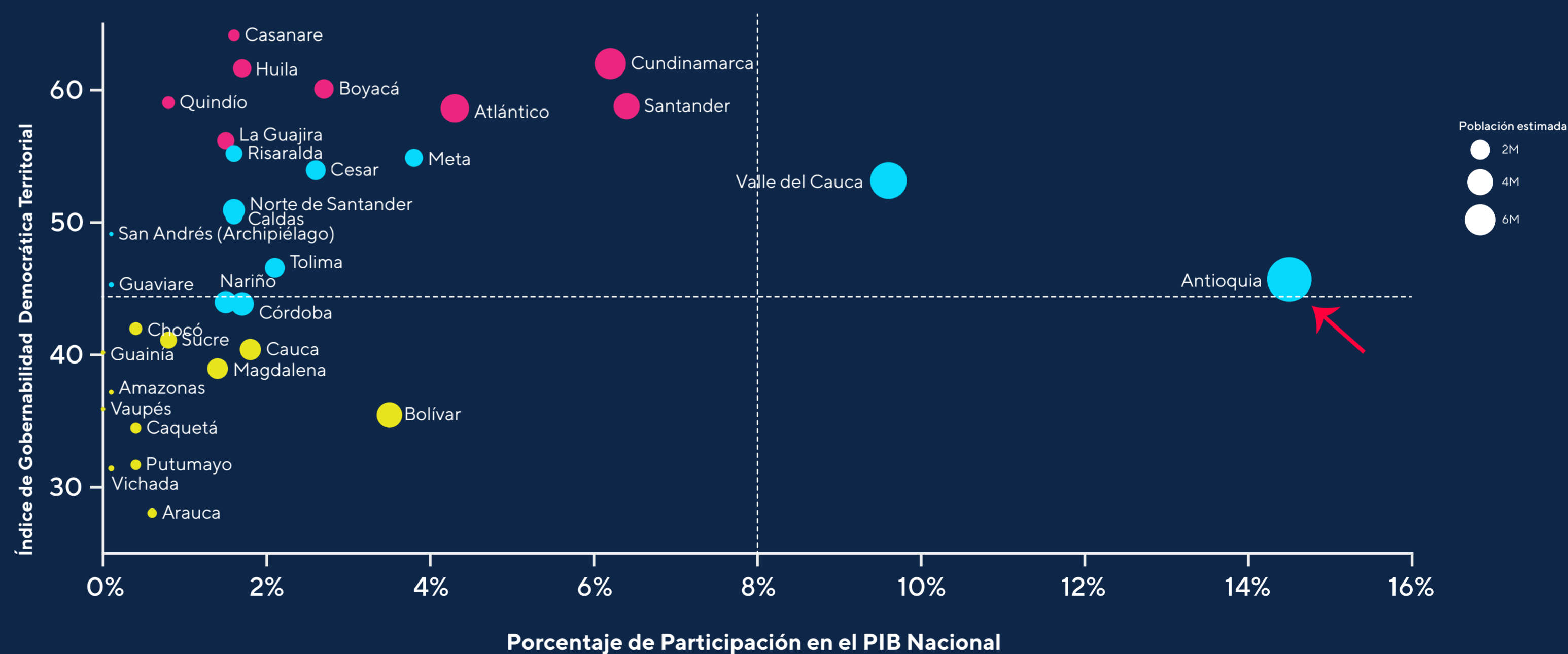


ÍNDICE DE GOBERNABILIDAD DEMOCRÁTICA TERRITORIAL (IGDT) VS PARTICIPACIÓN PORCENTUAL DEL PRODUCTO INTERNO BRUTO (PIB) POR DEPARTAMENTO

Departamentos 2022

El tamaño de las burbujas está determinado por la población de cada departamento en el año correspondiente.

Categorías IGDT ● Medio Alto ● Medio ● Medio Bajo



Fuente: PNUD cálculos propios.

Las instituciones son instrumentales para sumar actores y crear alianzas con los actores del territorio, personas, organizaciones sociales, asociaciones económicas, negocios productivos, bancos, etc.

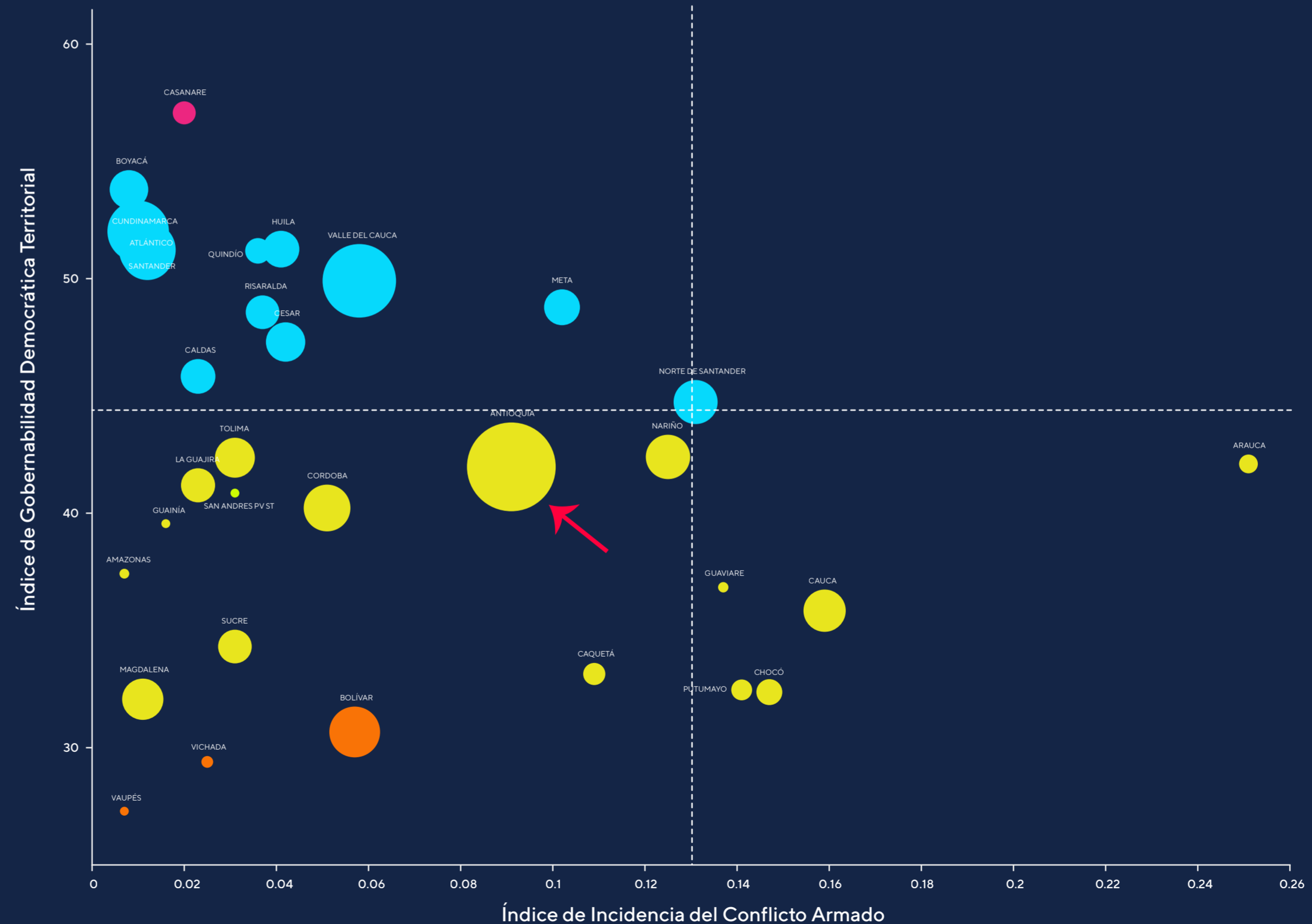
EN AQUELLOS TERRITORIOS DONDE LAS CAPACIDADES INSTITUCIONALES SON FUERTES, HAY MENOR INCIDENCIA DEL CONFLICTO ARMADO



La capacidad institucional permite la generación las condiciones con los actores del territorio por un lado proveer servicios básicos (educación y salud) y por otro las inversiones públicas y privadas para generar oportunidades económicas.

ÍNDICE DE GOBERNABILIDAD DEMOCRÁTICA TERRITORIAL VS ÍNDICE DE INCIDENCIA DEL CONFLICTO ARMADO

Categoría IGDT ● Medio Alto ● Medio ● Medio Bajo ● Bajo



Fuente: PNUD cálculos propios.

LAS CAPACIDADES INSTITUCIONALES ESTÁN RELACIONADAS CON UN MAYOR GRADO DE INTEGRIDAD ECOSISTÉMICA



Aquellos territorios con los grandes ecosistemas del país y del mundo cuentan con una muy limitada capacidad institucional (inversión pública en protección ambiental) y un desarrollo muy bajo.

ÍNDICE DE GOBERNABILIDAD DEMOCRÁTICA TERRITORIAL (IGDT) VS EMISIONES NETAS GASES DE EFECTO INVERNADERO (GEI)

Departamentos 2018

El tamaño de las burbujas está determinado por la población de cada departamento en el año correspondiente.

Categorías IGDT ● Medio Alto ● Medio ● Medio Bajo



Fuente: PNUD cálculos propios.

LA CAPACIDAD INSTITUCIONAL EN LOS TERRITORIOS ESTÁ POSITIVAMENTE RELACIONADA CON EL DESARROLLO HUMANO

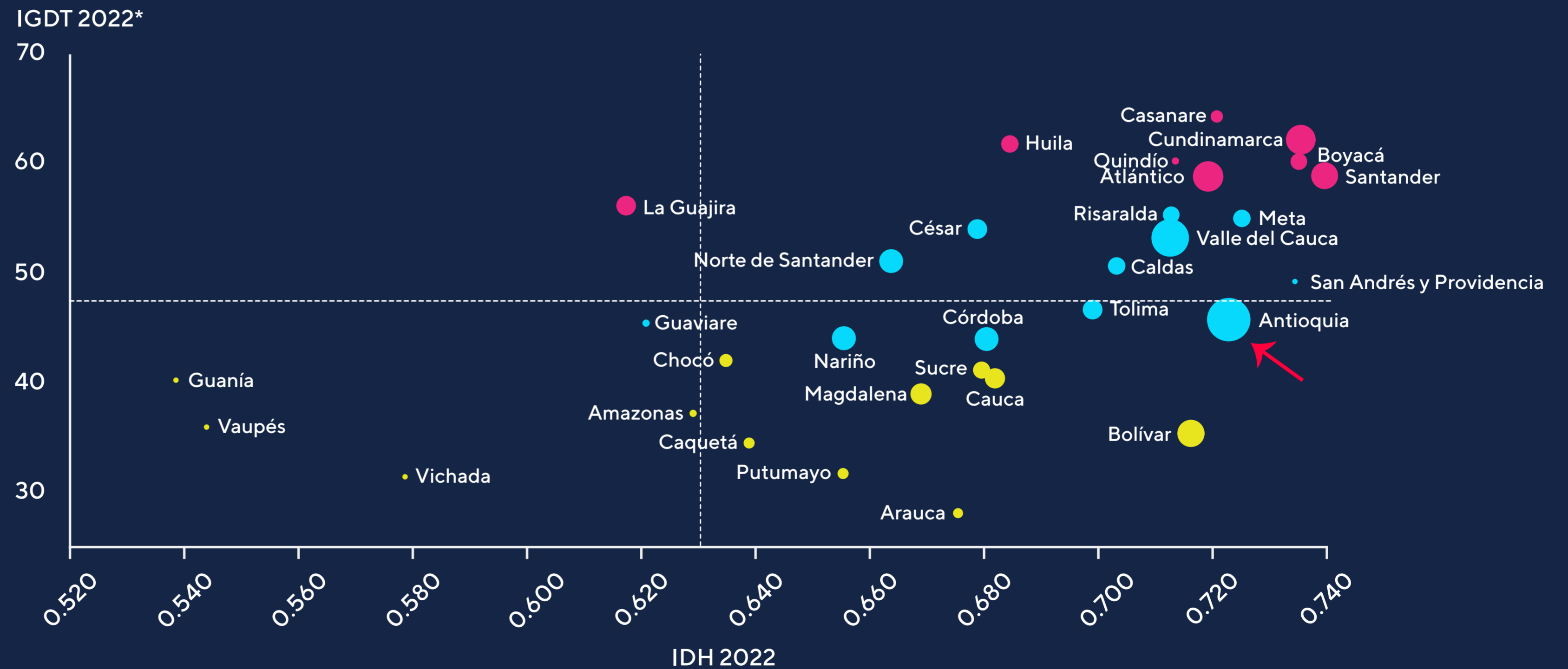


Las instituciones las conforman las personas. La capacidad de estas depende de que las personas hayan podido desarrollar unas capacidades básicas y aumentadas para participar de manera efectiva.

ÍNDICE DE GOBERNABILIDAD DEMOCRÁTICA TERRITORIAL VS ÍNDICE DE DESARROLLO HUMANO

Departamentos 2022

Categoría IGDT ● Medio Alto ● Medio ● Medio Bajo



Fuente: PNUD cálculos propios • *Los datos del IGDT para 2022 son preliminares.

OPORTUNIDADES: TRAYECTORIAS POSIBLES DE DESARROLLO HUMANO



Para acelerar la convergencia en desarrollo humano sostenible de los territorios hay que desatar su potencial en términos económicos, sociales, institucionales y relacionales.

La oportunidad está en construir el desarrollo con las personas y desde sus territorios.

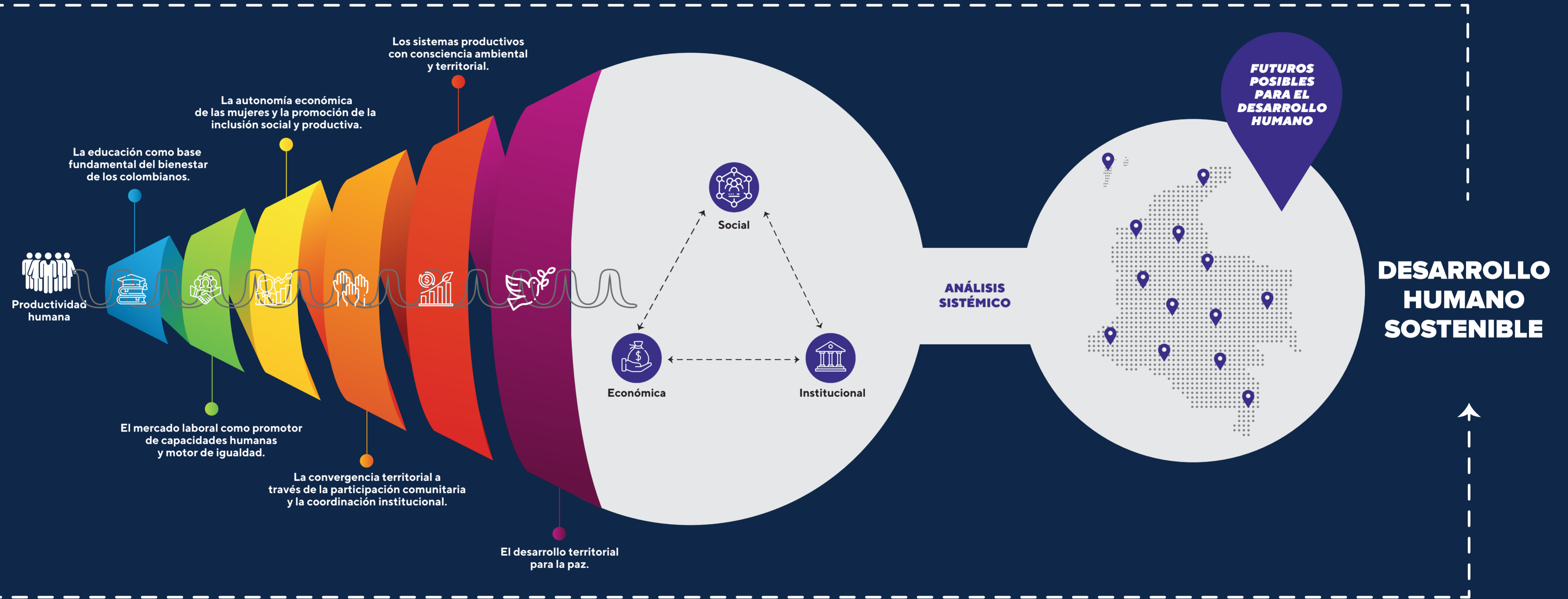
PRODUCTIVIDAD HUMANA

Para avanzar hacia la convergencia del desarrollo humano en los territorios, es necesario desatar el potencial económico, social, institucional y relacional de los mismos, en armonía con el entorno.

**ENTENDER LAS
DINÁMICAS
TERRITORIALES Y
CONSTRUIR DESDE Y
CON EL TERRITORIO.**

1. **SOCIAL:** entender las dinámicas territoriales, valorando y reconociendo las personas y su forma de resolver sus propios problemas.
2. **INSTITUCIONAL:** propiciar la articulación y coordinación de capacidades institucionales a todo nivel nacional, regional y local. Aumentar la autonomía de los territorios para incrementar la provisión de bienes y servicios. Aumentar la participación ciudadana.
3. **ECONÓMICO:** incentivar la inversión de recursos públicos y privados para detonar dinámicas de crecimiento económico aprovechando el potencial de los territorios y las personas.

DESDE UNA MIRADA SISTÉMICA SE INVITA A REFLEXIONAR EN NUEVAS TRAYECTORIAS POSIBLES EN LOS TERRITORIOS



Fuente: elaboración propia.



**VISITA LA PÁGINA DEL INFORME NACIONAL
DE DESARROLLO HUMANO 2024**

MUCHAS GRACIAS